

جمعية البنوك في فلسطين

Association of Banks in Palestine

دراسات مصرفية

2012



المصارف الوافدة



المصارف المحلية



الصناعة المصرفية



المقارنة



المصارف الإسلامية



المصارف التجارية



التسهيلات غير المباشرة



التسهيلات المباشرة



ودائع العملاء



الحالات



الشيكات



الصيرفة الإلكترونية

تمهيد

يهدف هذا الإصدار إلى توفير المعرفة عن واقع القطاع المصرفي من خلال دراسات تحليلية، ليشكل مرجعاً أساسياً للمهتمين و الباحثين و صناع القرار

الفهرس

1	الصناعة المصرفية
5	المصارف المحلية
9	المصارف الوافدة
13	المصارف التجارية
17	المصارف الإسلامية
21	المقارنة
25	ودائع العملاء
29	التسهيلات المباشرة
33	التسهيلات غير المباشرة
37	الصيرفة الإلكترونية
41	الشيكات
45	الحوالات



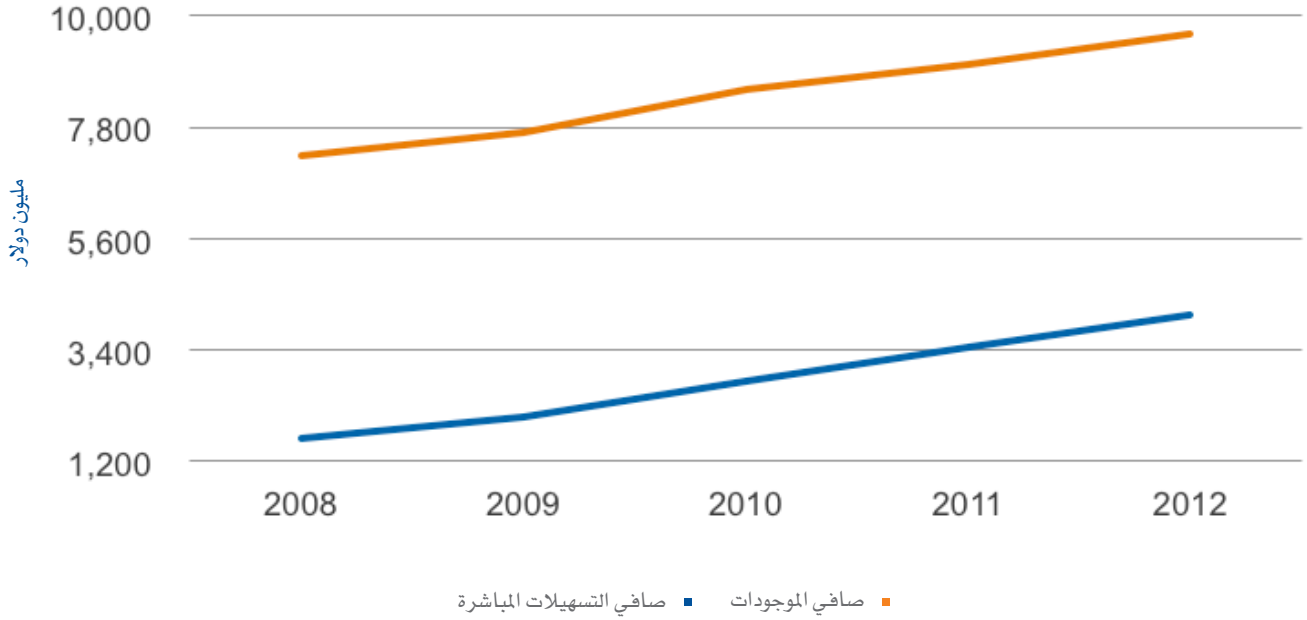
الصناعة المصرفية



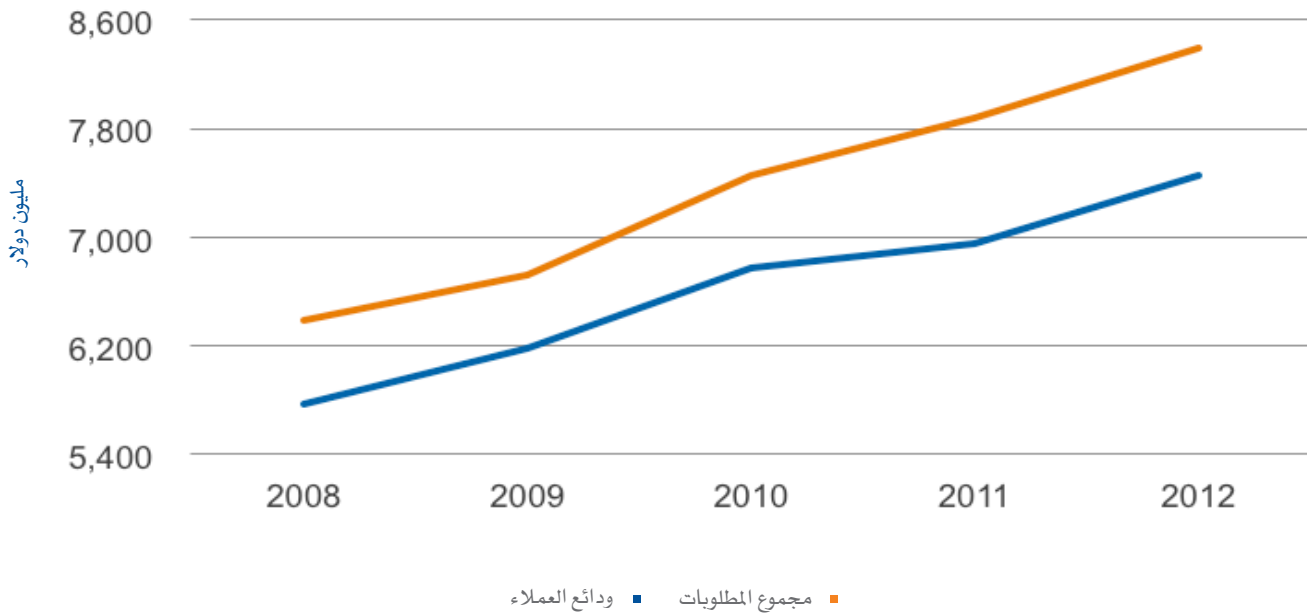
- ارتفاع صافي الموجودات بـ 585 مليون دولار (6%) لتصل إلى 9.7 مليار دولار
- ارتفاع صافي التسهيلات المباشرة بـ 631 مليون دولار (18%) لتصل إلى 4.1 مليار دولار
- ارتفاع مجموع المطلوبات بـ 514 مليون دولار (7%) لتصل إلى 8.4 مليار دولار
- ارتفاع ودائع العملاء بـ 507 مليون دولار (7%) لتصل إلى 7.5 مليار دولار
- ارتفاع مجموع حقوق الملكية بـ 71 مليون دولار (6%) لتصل إلى 1.3 مليار دولار
- ارتفاع رأس المال المدفوع بـ 20 مليون دولار (2%) لتصل إلى 895 مليون دولار
- ارتفاع الفوائد الدائنة بـ 36 مليون دولار (12%) لتصل إلى 350 مليون دولار
- ارتفاع الفوائد المدينة بـ 7 مليون دولار (21%) لتصل إلى 43 مليون دولار
- ارتفاع مجموع الإيرادات بـ 18 مليون دولار (4%) لتصل إلى 434 مليون دولار
- ارتفاع مجموع المصاريف بـ 14 مليون دولار (5%) لتصل إلى 266 مليون دولار
- ارتفاع الأرباح قبل الضرائب بـ 4 مليون دولار (3%) لتصل إلى 168 مليون دولار
- انخفاض صافي الأرباح بـ 5 مليون دولار (4%) لتصل إلى 124 مليون دولار

الصناعة المصرفية

الموجودات

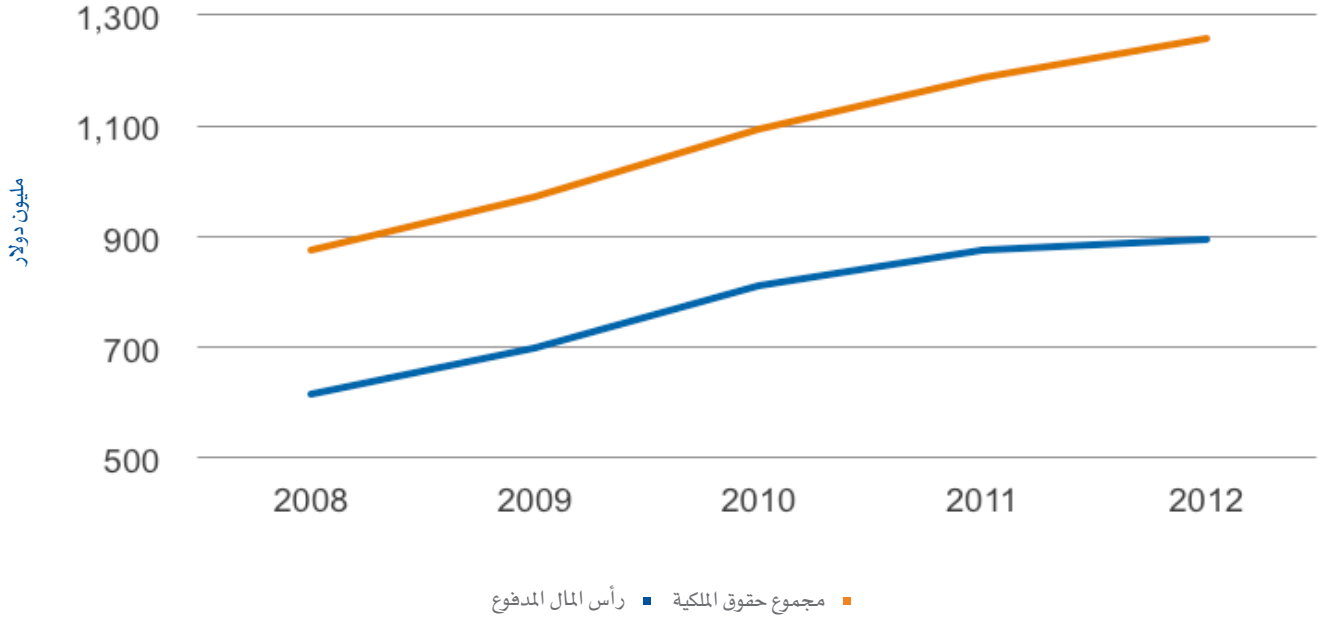


المطلوبات

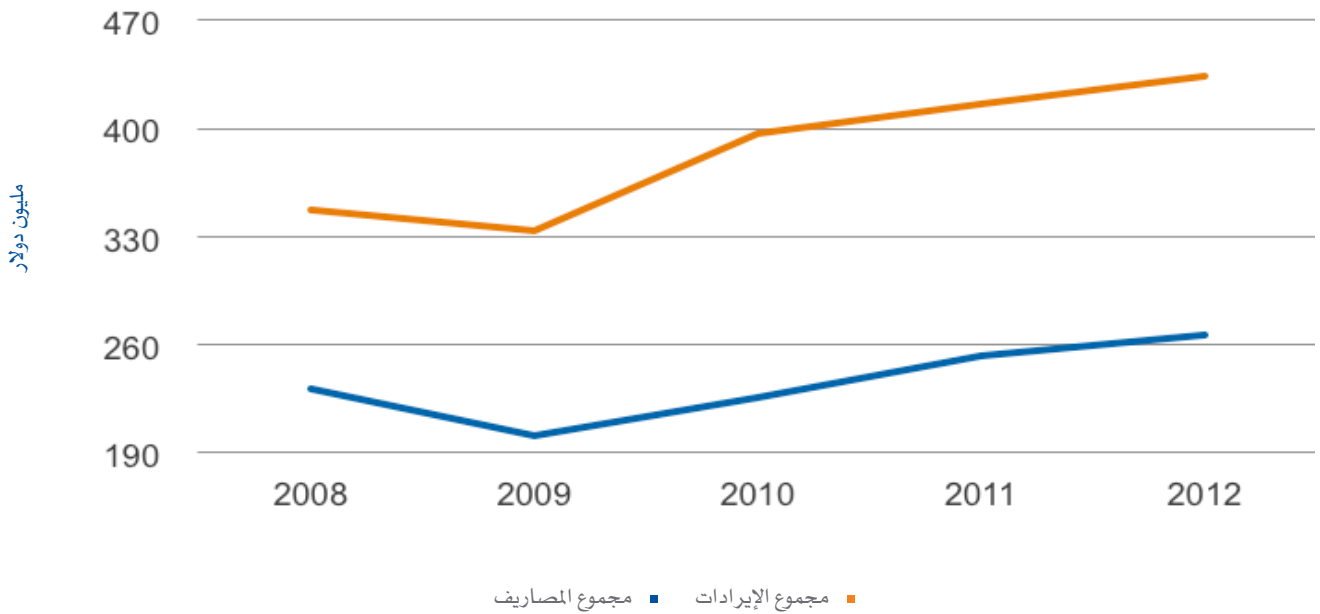


الصناعة المصرفية

حقوق الملكية

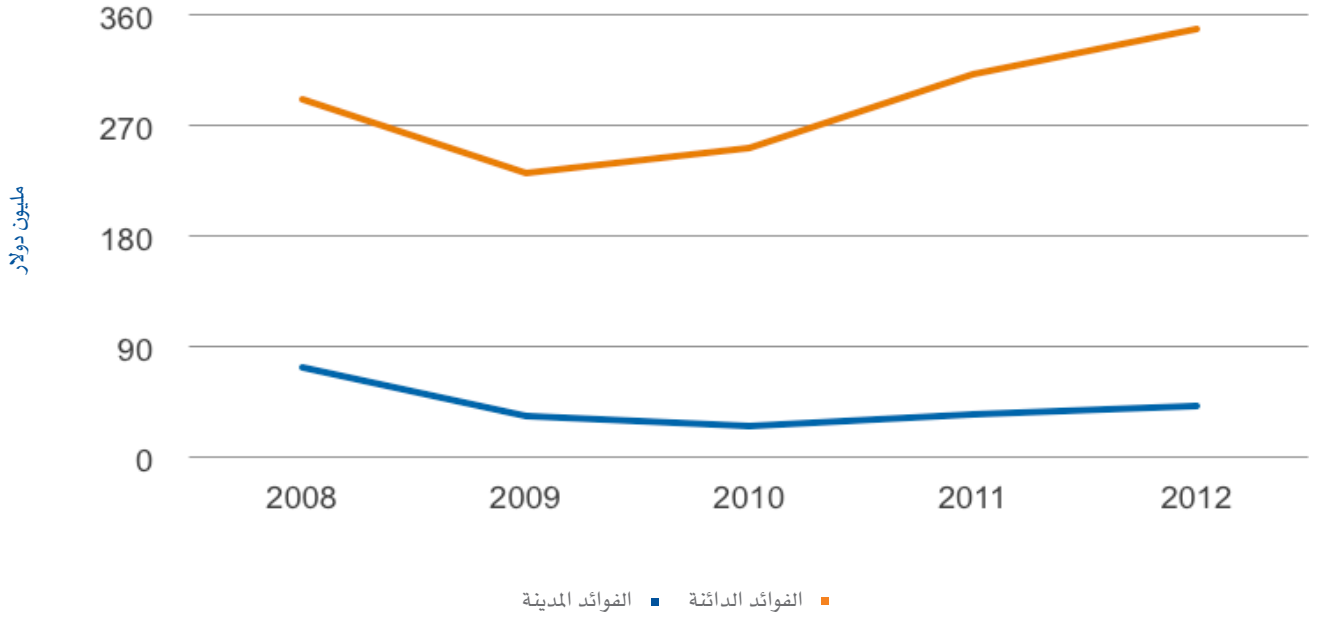


الإيرادات و المصاريف

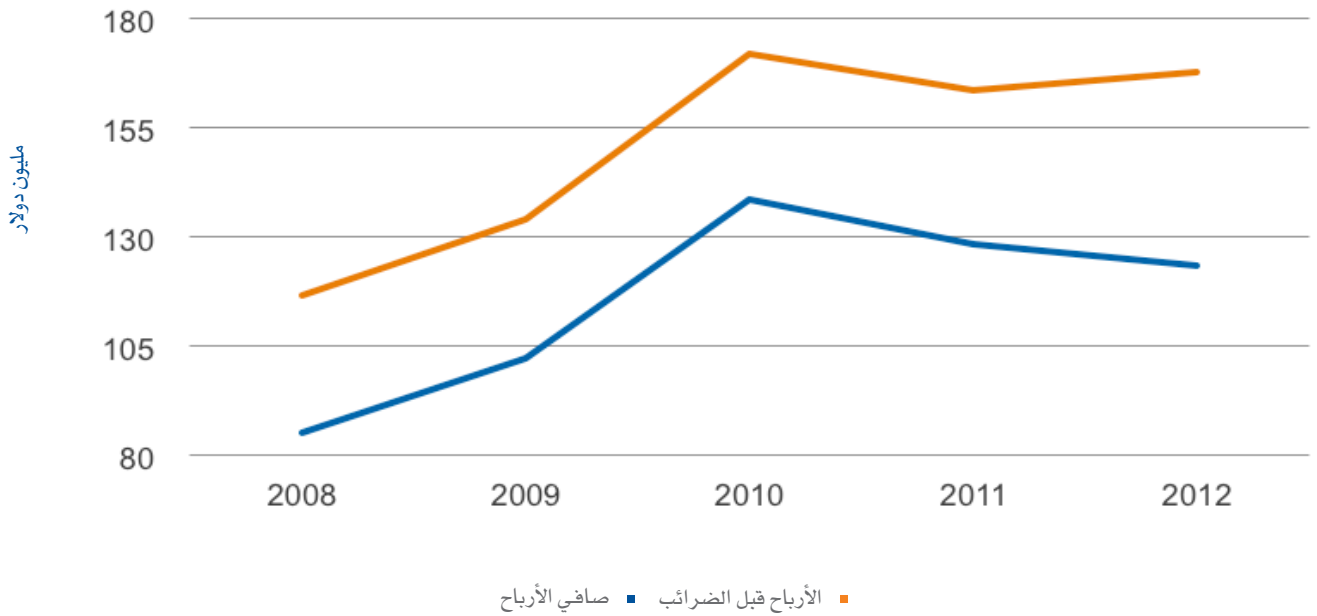


الصناعة المصرفية

الفوائد



الأرباح





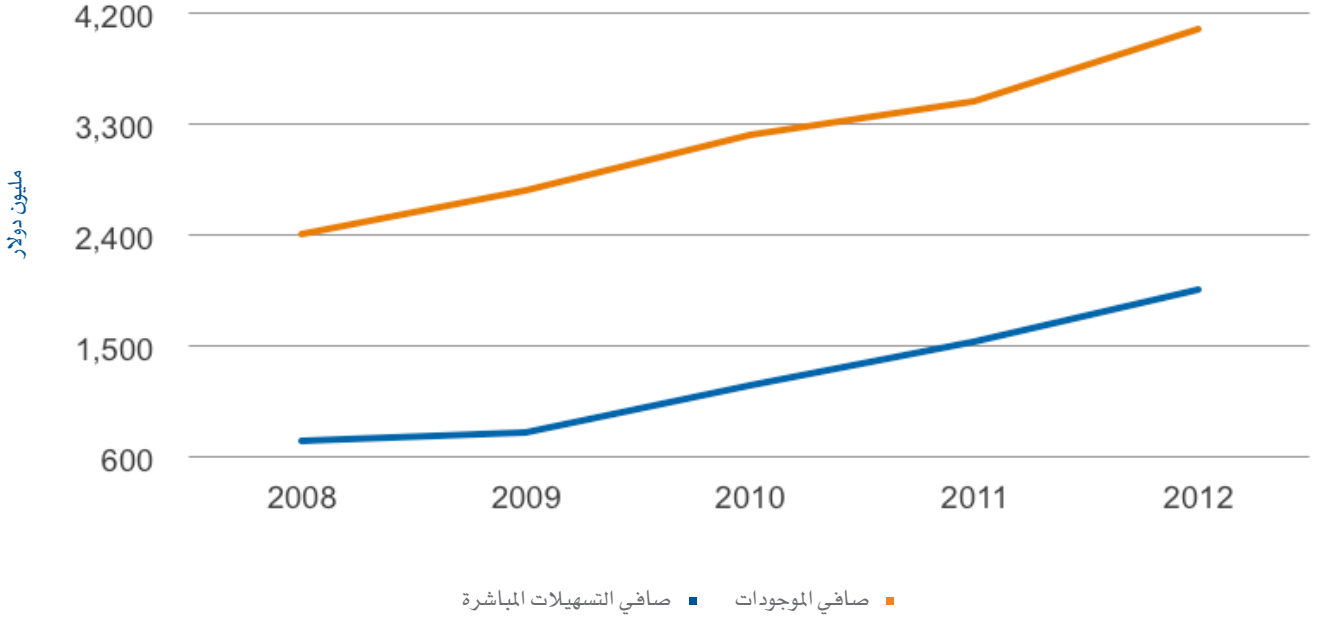
المصارف المحلية



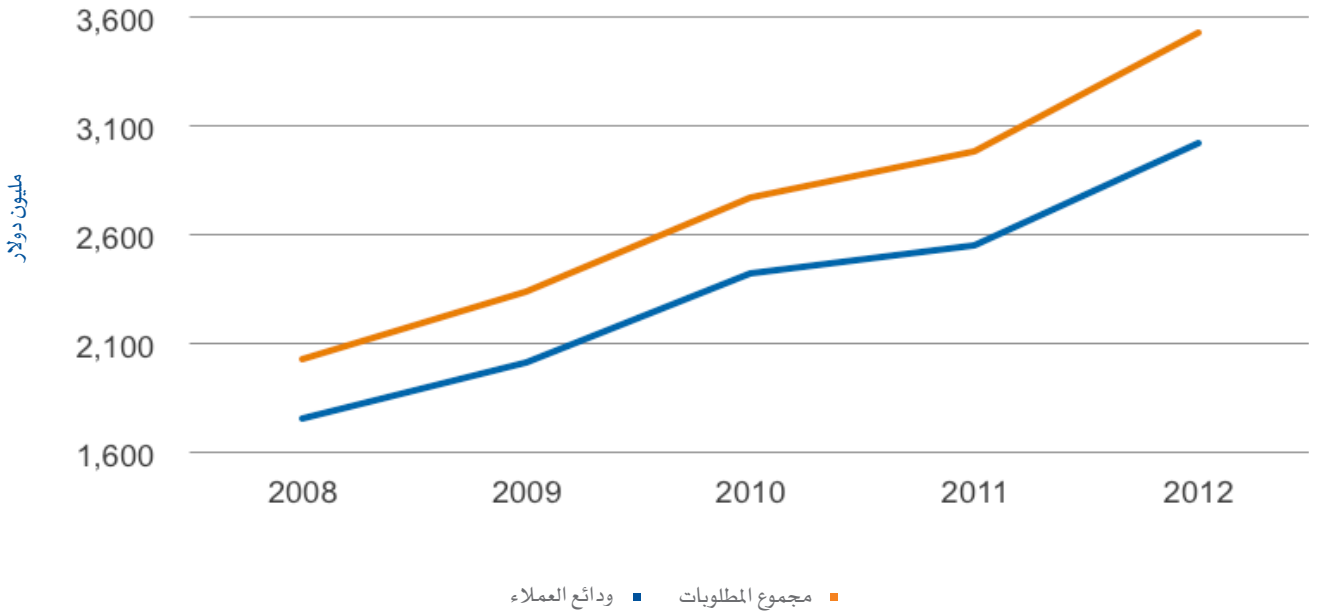
- ارتفاع صافي الموجودات بـ 588 مليون دولار (17%) لتصل إلى 4.1 مليار دولار
- ارتفاع صافي التسهيلات المباشرة بـ 422 مليون دولار (27%) لتصل إلى 2 مليار دولار
- ارتفاع مجموع المطلوبات بـ 543 مليون دولار (18%) لتصل إلى 3.5 مليار دولار
- ارتفاع ودائع العملاء بـ 472 مليون دولار (18%) لتصل إلى 3 مليار دولار
- ارتفاع مجموع حقوق الملكية بـ 45 مليون دولار (9%) لتصل إلى 540 مليون دولار
- ارتفاع رأس المال المدفوع بـ 20 مليون دولار (5%) لتصل إلى 412 مليون دولار
- ارتفاع الفوائد الدائنة بـ 16 مليون دولار (12%) لتصل إلى 148 مليون دولار
- ارتفاع الفوائد المدينة بـ 5 مليون دولار (27%) لتصل إلى 22 مليون دولار
- ارتفاع مجموع الإيرادات بـ 19 مليون دولار (11%) لتصل إلى 192 مليون دولار
- ارتفاع مجموع المصاريف بـ 10 مليون دولار (9%) لتصل إلى 124 مليون دولار
- ارتفاع الأرباح قبل الضرائب بـ 9 مليون دولار (14%) لتصل إلى 68 مليون دولار
- ارتفاع صافي الأرباح بـ 5 مليون دولار (10%) لتصل إلى 52 مليون دولار

المصارف المحلية

الموجودات

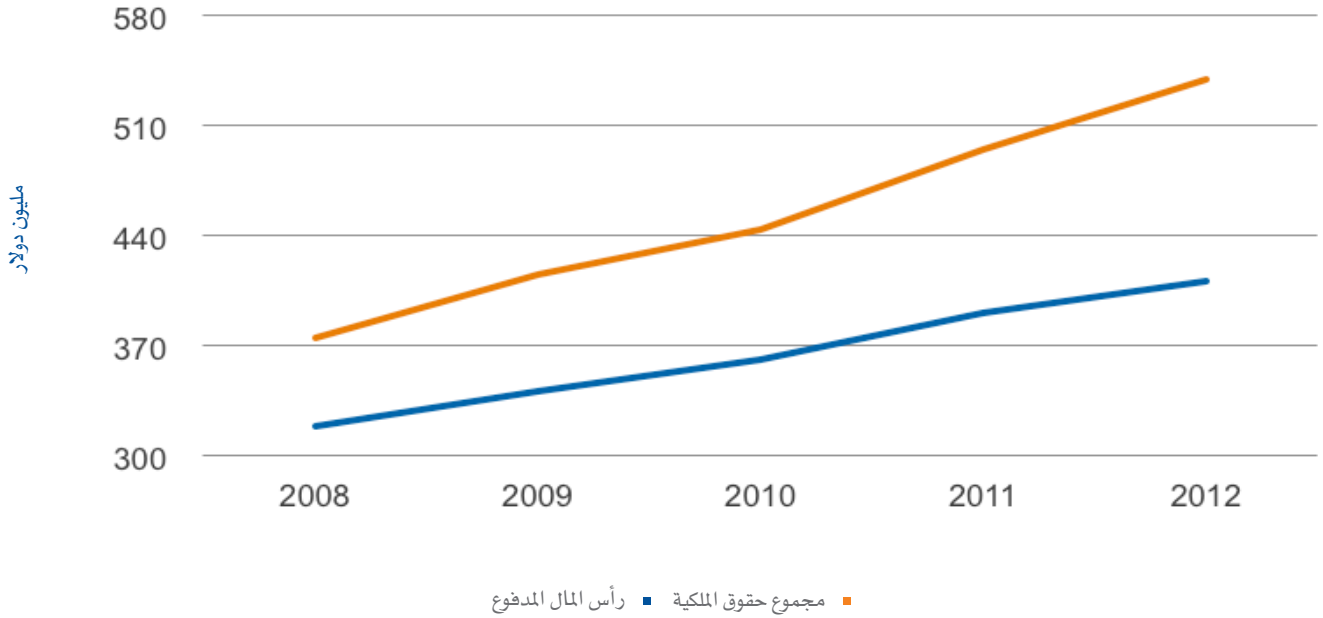


المطلوبات

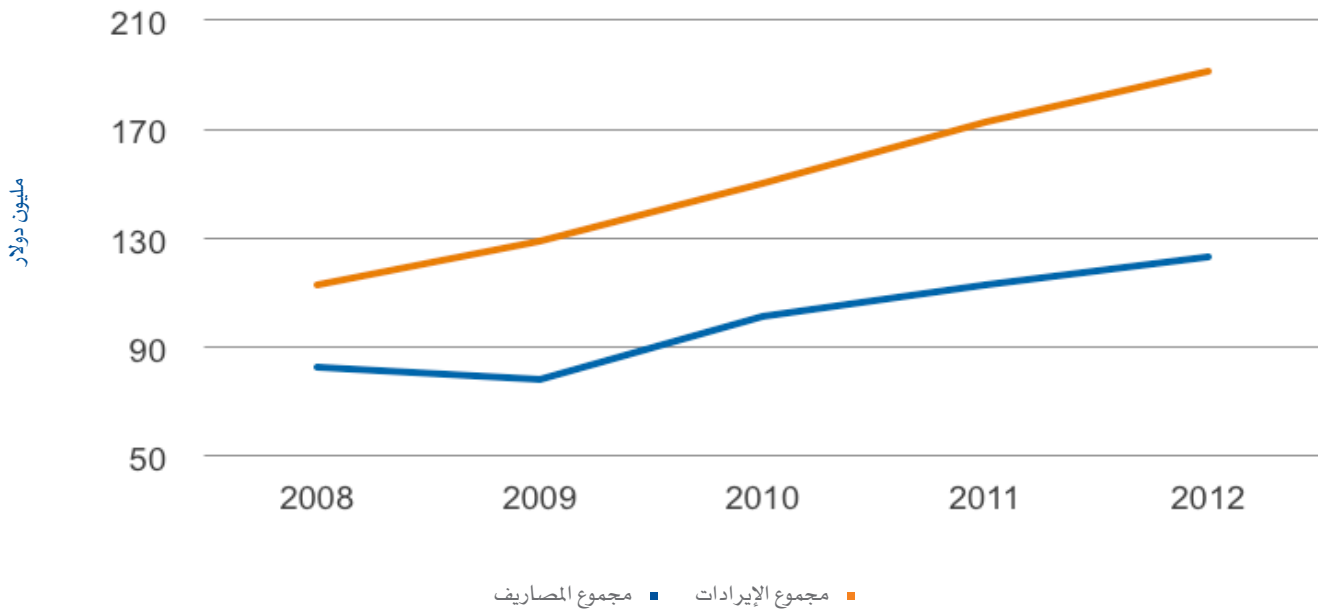


المصارف المحلية

حقوق الملكية

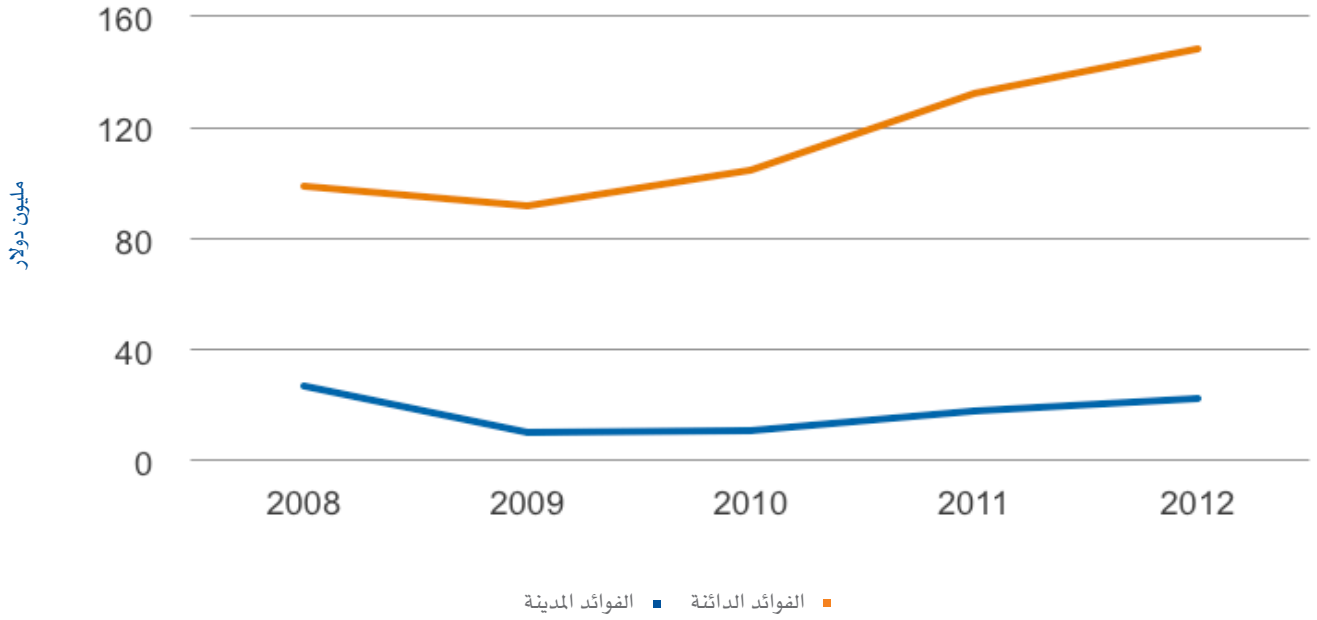


الإيرادات والمصاريف

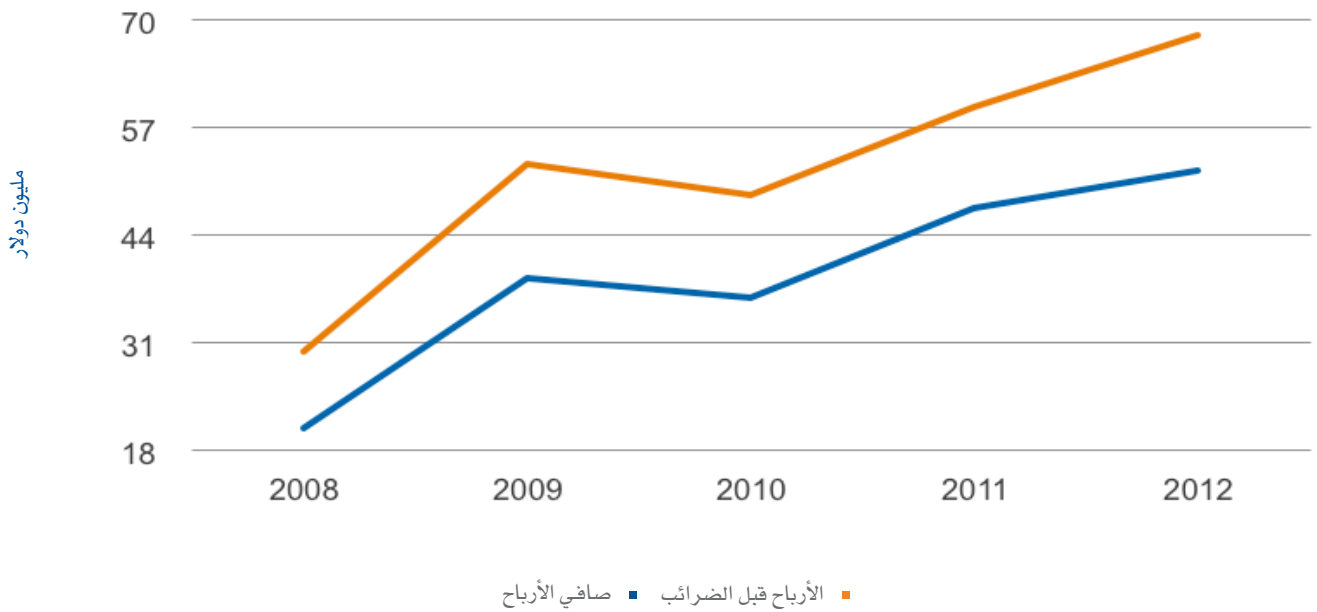


المصارف المحلية

الفوائد



الأرباح





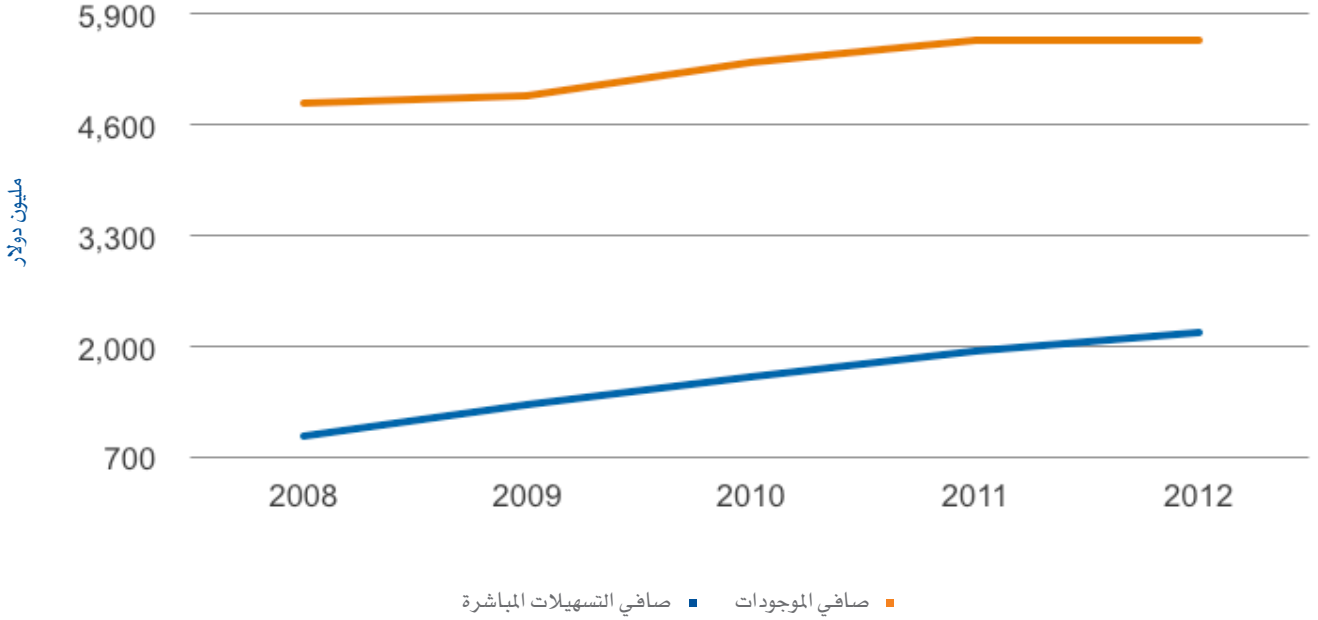
المصارف الوافدة



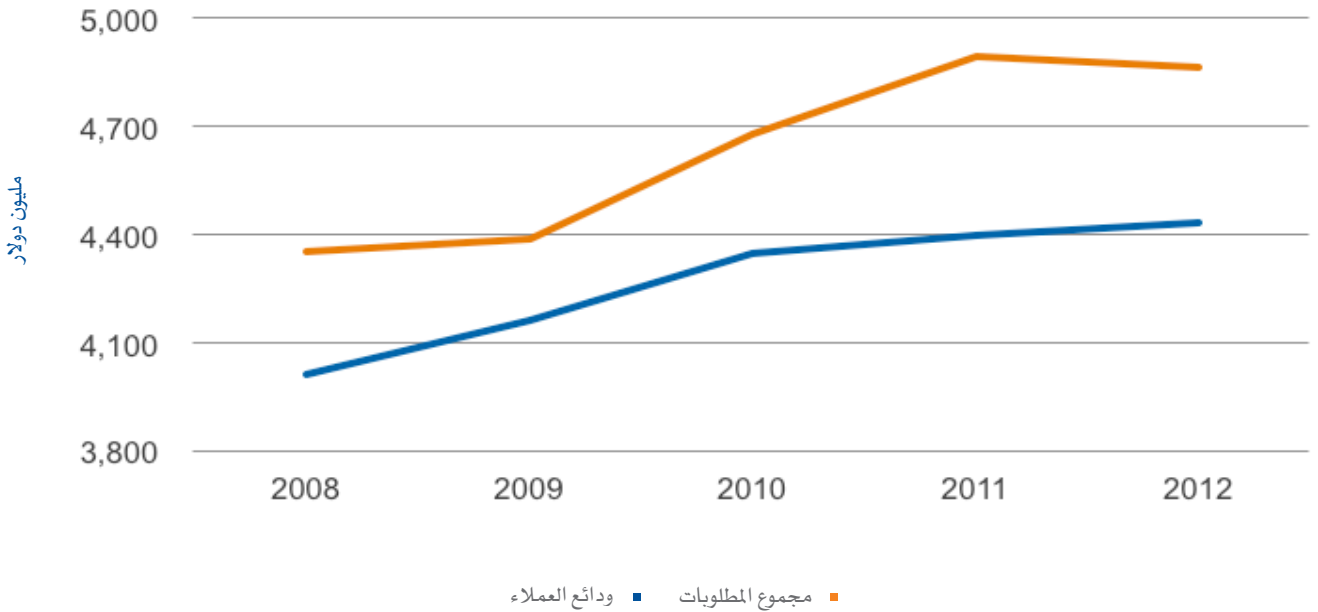
- انخفاض صافي الموجودات بـ 3 مليون دولار (0.05%) لتصل إلى 5.6 مليار دولار
- ارتفاع صافي التسهيلات المباشرة بـ 209 مليون دولار (11%) لتصل إلى 2.2 مليار دولار
- انخفاض مجموع المطلوبات بـ 30 مليون دولار (1%) لتصل إلى 4.9 مليار دولار
- ارتفاع ودائع العملاء بـ 35 مليون دولار (1%) لتصل إلى 4.4 مليار دولار
- ارتفاع مجموع حقوق الملكية بـ 27 مليون دولار (4%) لتصل إلى 718 مليون دولار
- لم يطرأ تغيير على مجموع رأس المال المدفوع والبالغ قيمته 483 مليون دولار
- ارتفاع الفوائد الدائنة بـ 20 مليون دولار (11%) لتصل إلى 201 مليون دولار
- ارتفاع الفوائد المدينة بـ 3 مليون دولار (14%) لتصل إلى 20 مليون دولار
- انخفاض مجموع الإيرادات بـ 624 ألف دولار (0.3%) لتصل إلى 242 مليون دولار
- ارتفاع مجموع المصاريف بـ 4 مليون دولار (3%) لتصل إلى 143 مليون دولار
- انخفاض الأرباح قبل الضرائب بـ 4 مليون دولار (4%) لتصل إلى 100 مليون دولار
- انخفاض صافي الأرباح بـ 10 مليون دولار (12%) لتصل إلى 72 مليون دولار

المصارف الوافدة

الموجودات

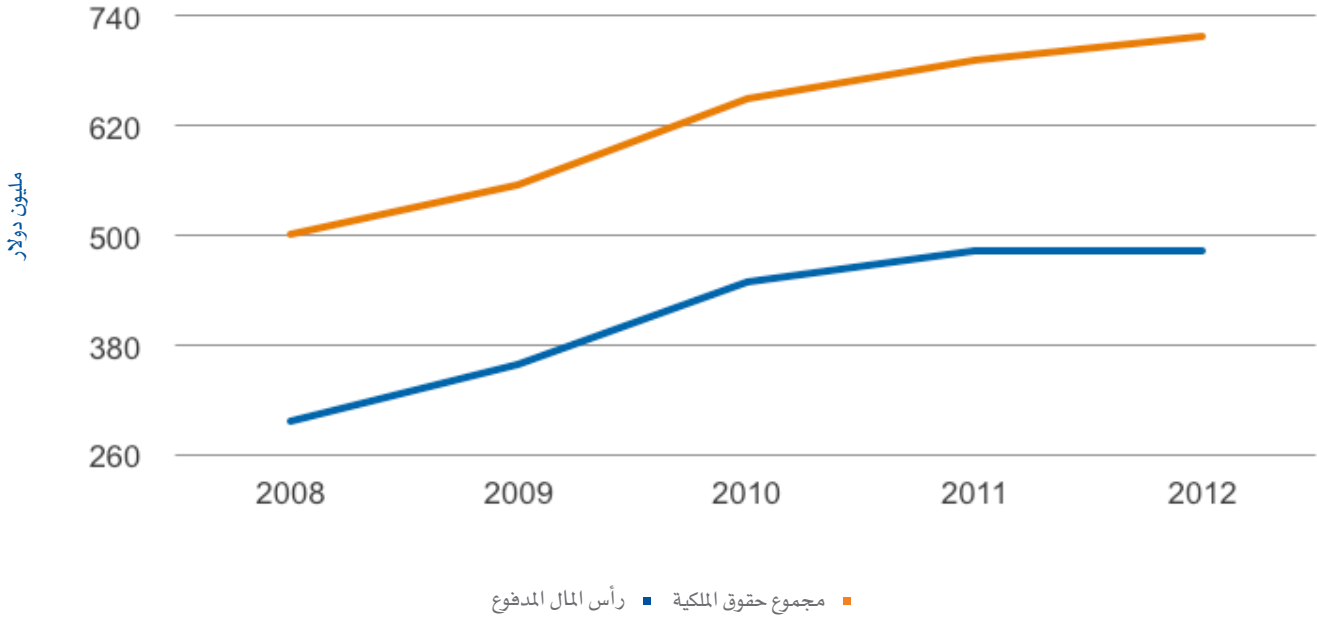


المطلوبات

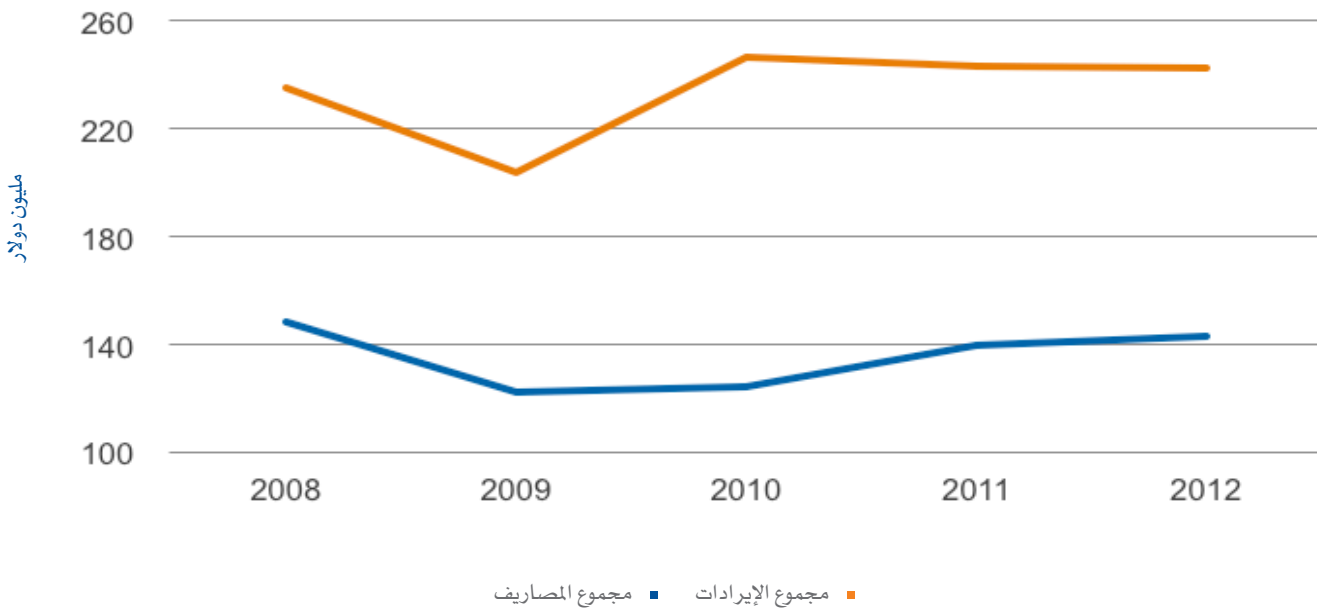


المصارف الوافدة

حقوق الملكية

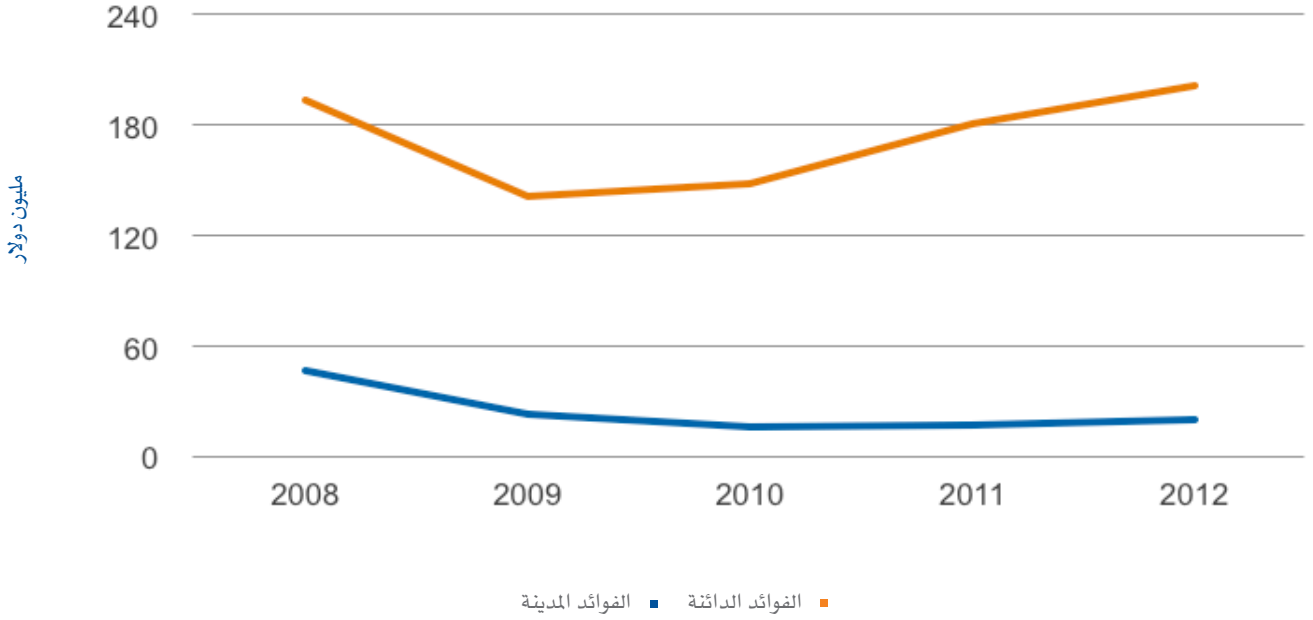


الإيرادات والمصاريف

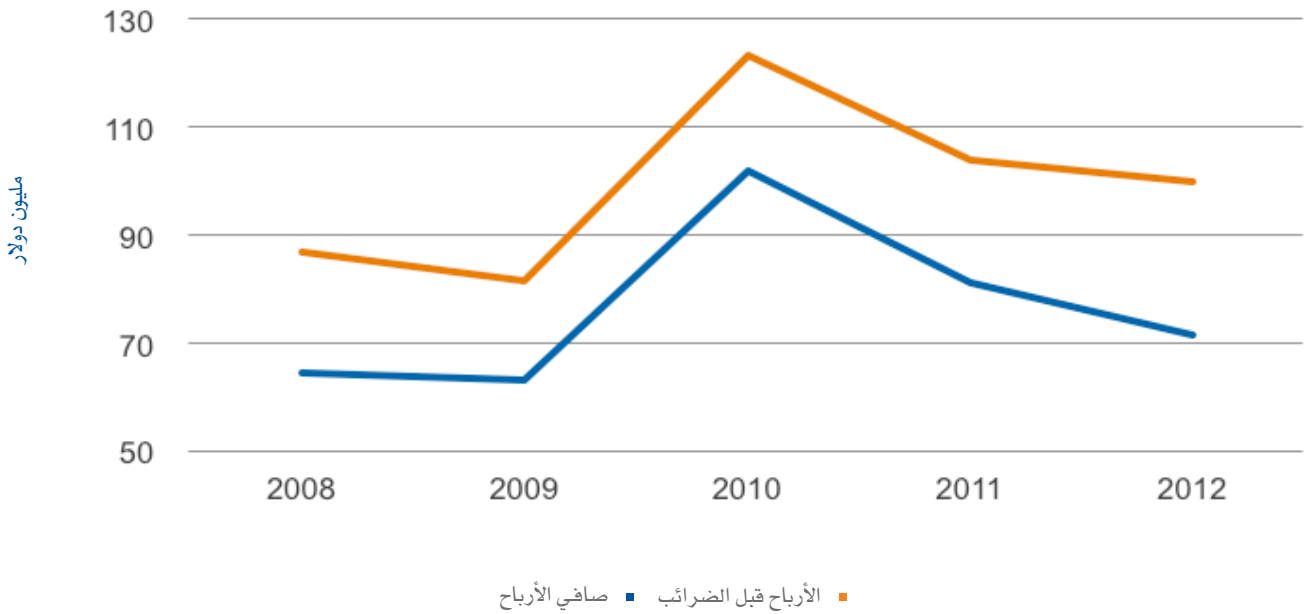


المصارف الوافدة

الفوائد



الأرباح





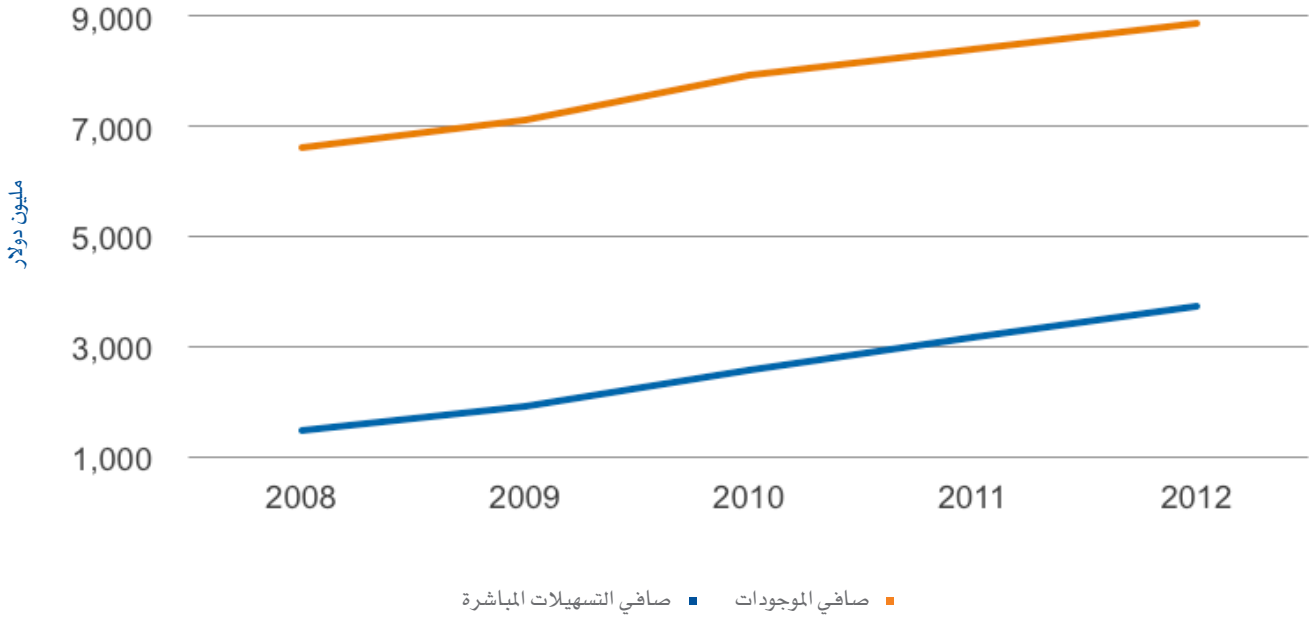
المصارف التجارية



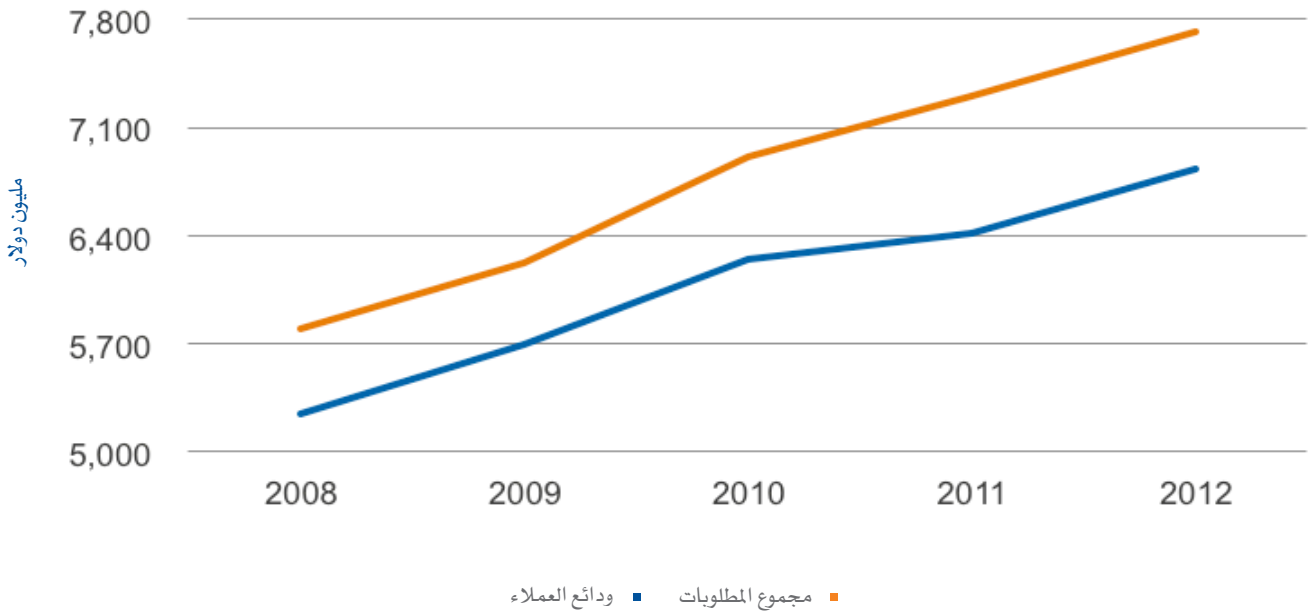
- ارتفاع صافي الموجودات بـ 481 مليون دولار (6%) لتصل إلى 8.9 مليار دولار
- ارتفاع صافي التسهيلات المباشرة بـ 571 مليون دولار (18%) لتصل إلى 3.7 مليار دولار
- ارتفاع مجموع المطلوبات بـ 416 مليون دولار (6%) لتصل إلى 7.7 مليار دولار
- ارتفاع ودائع العملاء بـ 418 مليون دولار (7%) لتصل إلى 6.8 مليار دولار
- ارتفاع مجموع حقوق الملكية بـ 65 مليون دولار (6%) لتصل إلى 1.1 مليار دولار
- ارتفاع رأس المال المدفوع بـ 19 مليون دولار (2%) لتصل إلى 800 مليون دولار
- ارتفاع الفوائد الدائنة بـ 34 مليون دولار (12%) لتصل إلى 321 مليون دولار
- ارتفاع الفوائد المدينة بـ 7 مليون دولار (23%) لتصل إلى 40 مليون دولار
- ارتفاع مجموع الإيرادات بـ 16 مليون دولار (4%) لتصل إلى 400 مليون دولار
- ارتفاع مجموع المصاريف بـ 14 مليون دولار (6%) لتصل إلى 241 مليون دولار
- ارتفاع الأرباح قبل الضرائب بـ 3 مليون دولار (2%) لتصل إلى 160 مليون دولار
- انخفاض صافي الأرباح بـ 7 مليون دولار (5%) لتصل إلى 117 مليون دولار

المصارف التجارية

الموجودات

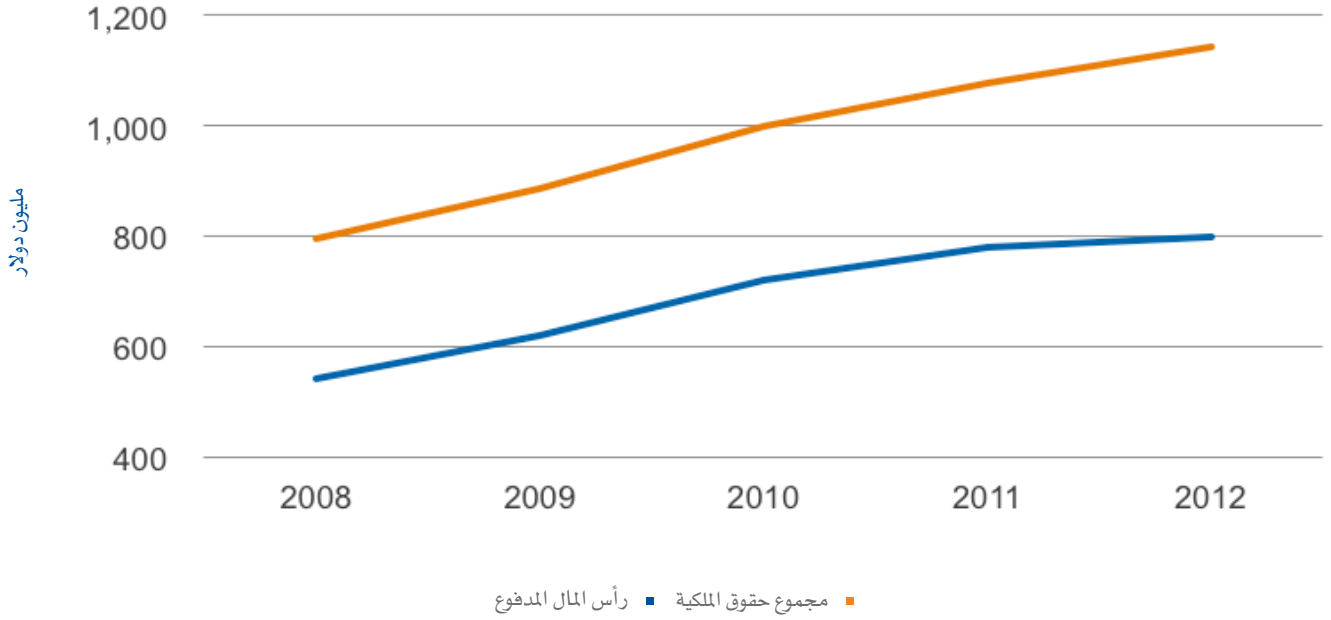


المطلوبات

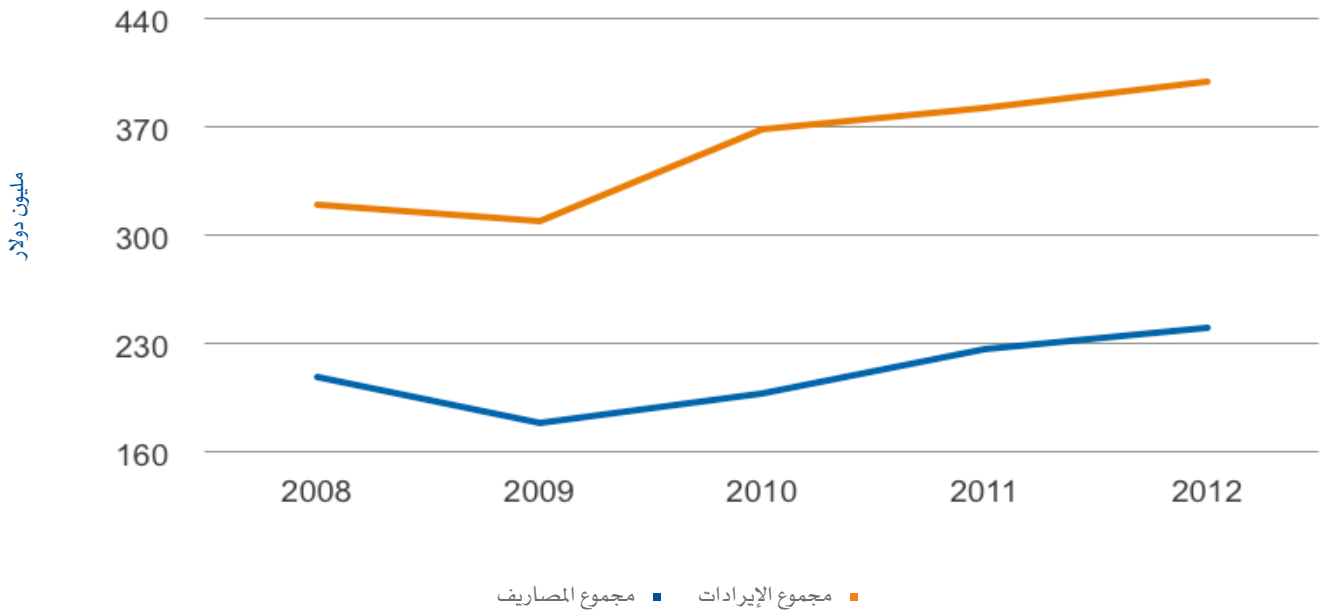


المصارف التجارية

حقوق الملكية

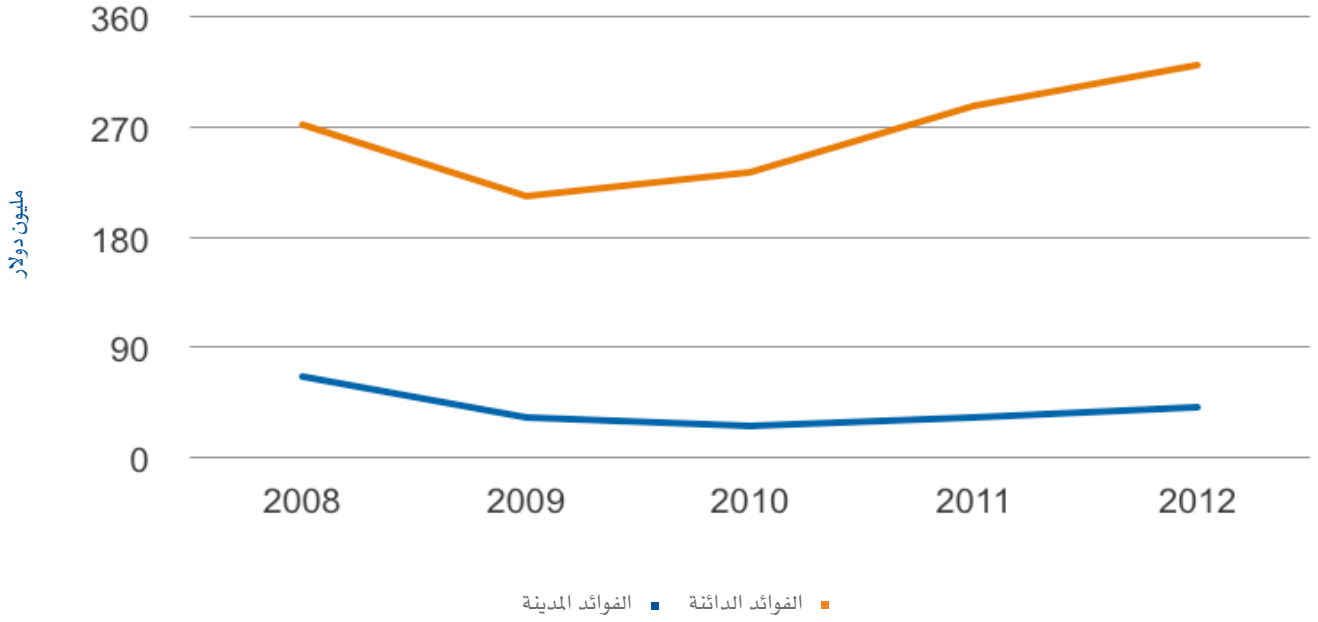


الإيرادات و المصاريف

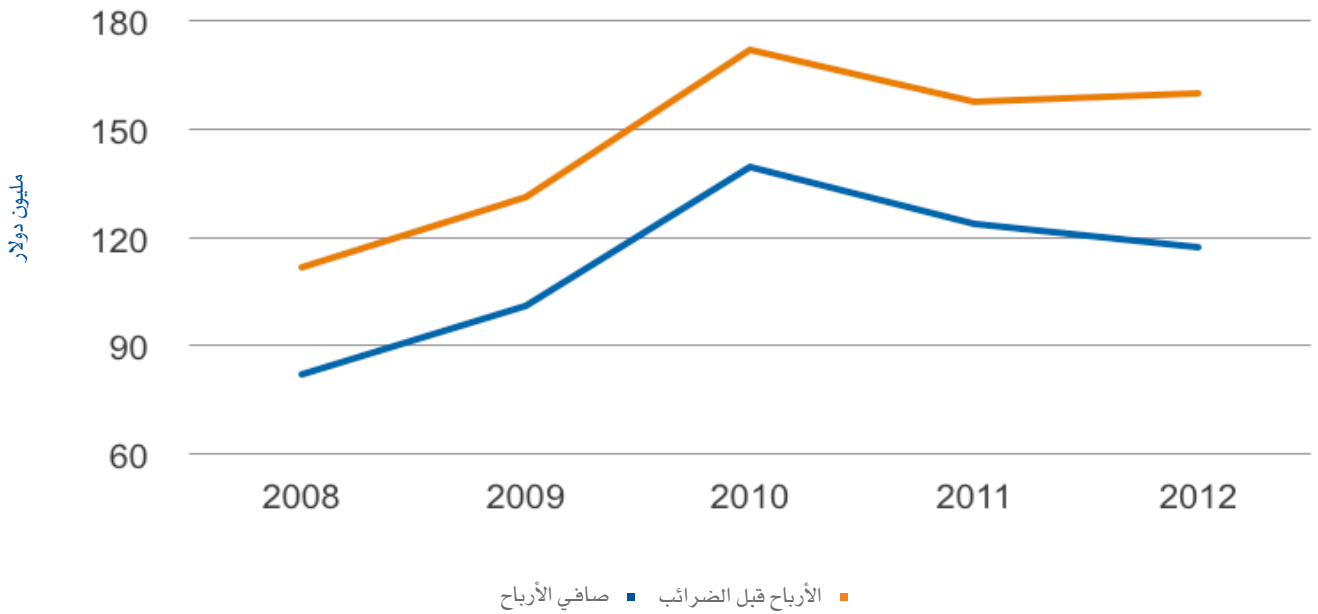


المصارف التجارية

الفوائد



الأرباح





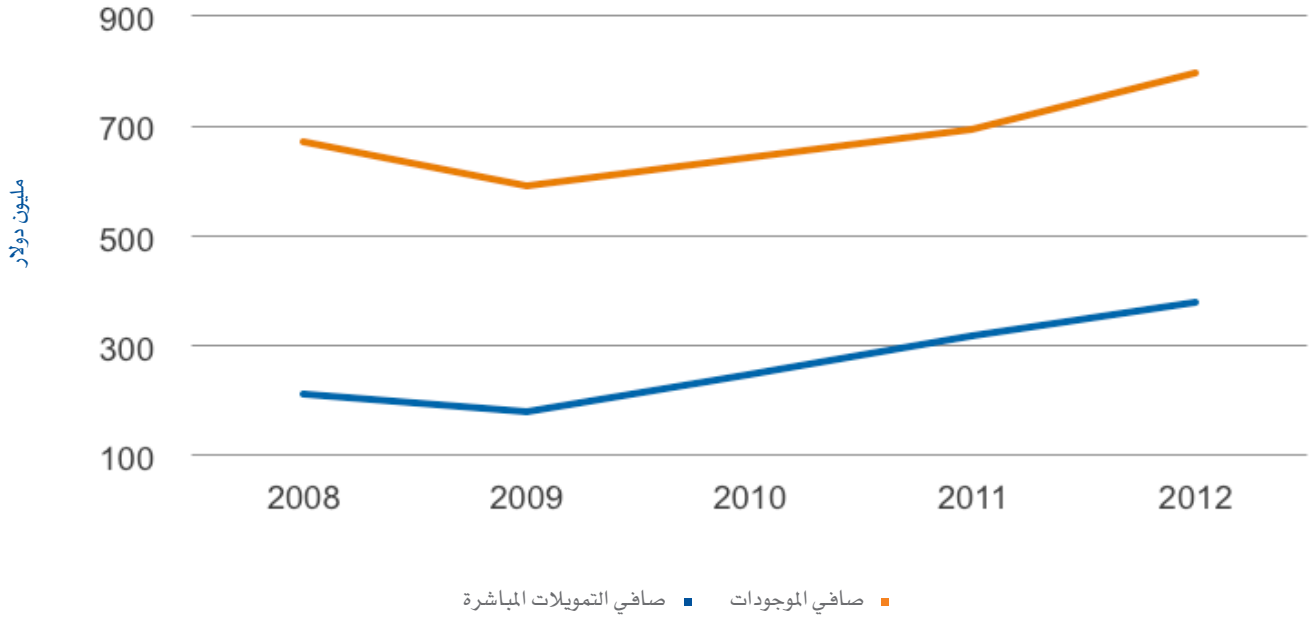
المصارف الإسلامية



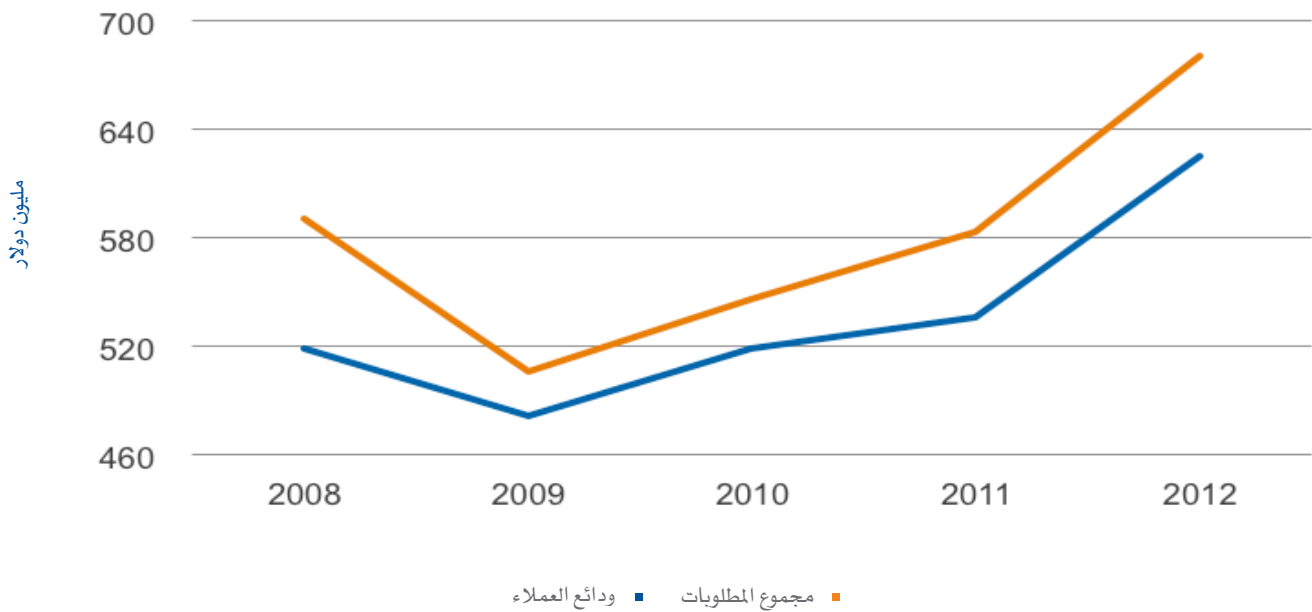
- ارتفاع صافي الموجودات بـ 104 مليون دولار (15%) لتصل إلى 797 مليون دولار
- ارتفاع صافي التمويلات المباشرة بـ 61 مليون دولار (19%) لتصل إلى 381 مليون دولار
- ارتفاع مجموع المطلوبات بـ 98 مليون دولار (17%) لتصل إلى 681 مليون دولار
- ارتفاع ودائع العملاء بـ 89 مليون دولار (17%) لتصل إلى 626 مليون دولار
- ارتفاع مجموع حقوق الملكية بـ 7 مليون دولار (6%) لتصل إلى 116 مليون دولار
- ارتفاع رأس المال المدفوع بـ 1 مليون دولار (1%) لتصل إلى 95 مليون دولار
- ارتفاع إيرادات التمويل والاستثمارات بـ 3 مليون دولار (10%) لتصل إلى 28 مليون دولار
- انخفاض عائد أصحاب حسابات الاستثمار المطلقة بـ 194 ألف دولار (8%) لتصل إلى 2 مليون دولار
- ارتفاع مجموع الإيرادات بـ 2 مليون دولار (5%) لتصل إلى 34 مليون دولار
- انخفاض مجموع المصاريف بـ 74 ألف دولار (0.3%) لتصل إلى 26 مليون دولار
- ارتفاع الأرباح قبل الضرائب بـ 2 مليون دولار (28%) لتصل إلى 8 مليون دولار
- ارتفاع صافي الأرباح بـ 2 مليون دولار (32%) لتصل إلى 6 مليون دولار

المصارف الإسلامية

الموجودات

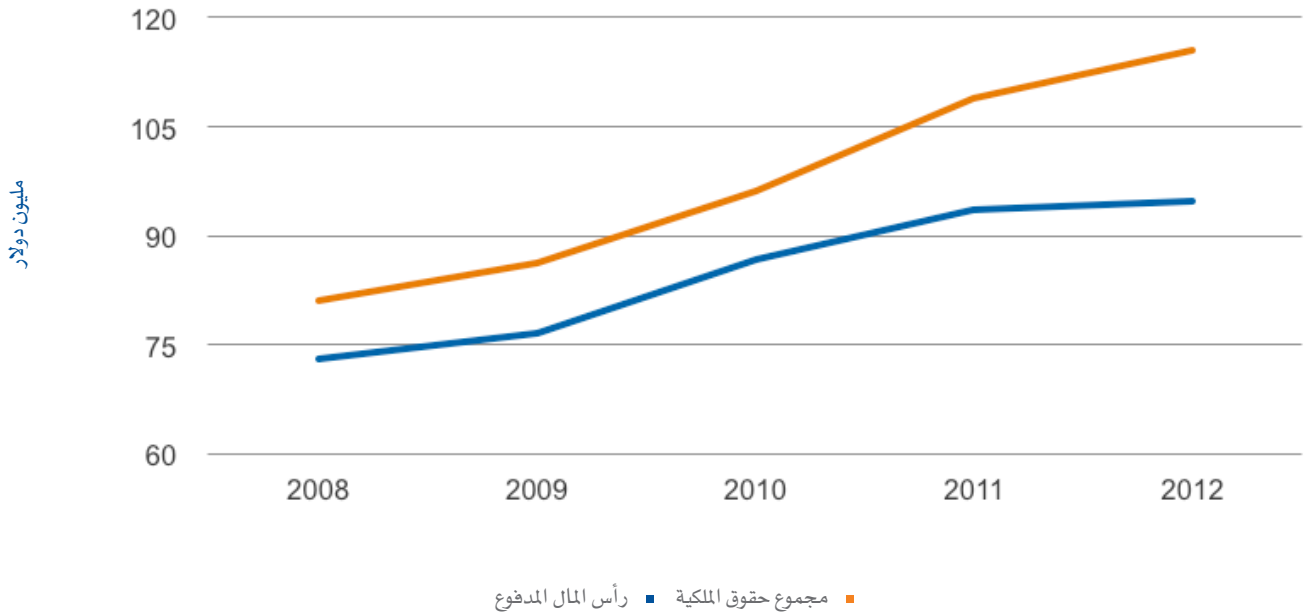


المطلوبات

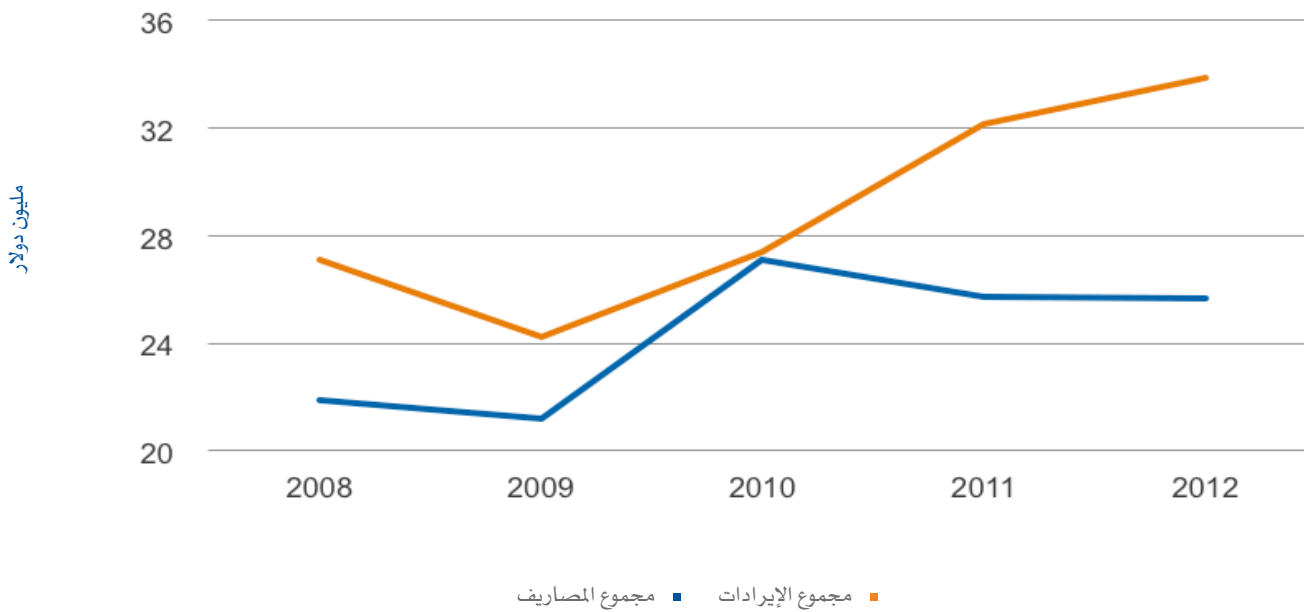


المصارف الإسلامية

حقوق الملكية

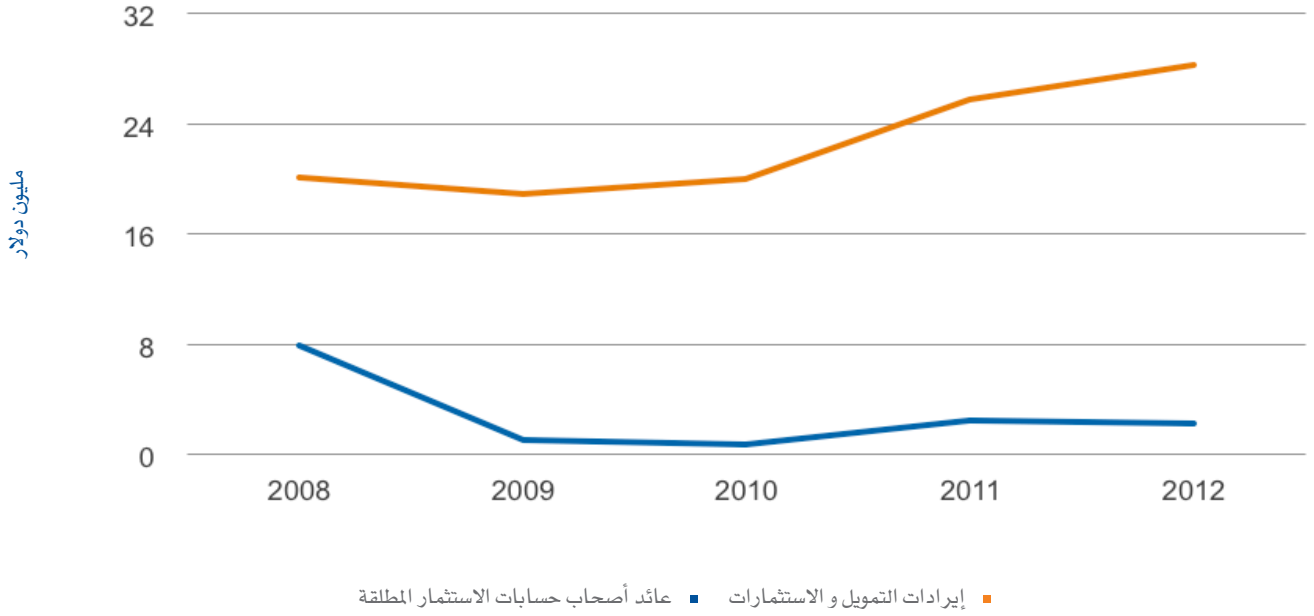


الإيرادات و المصاريف

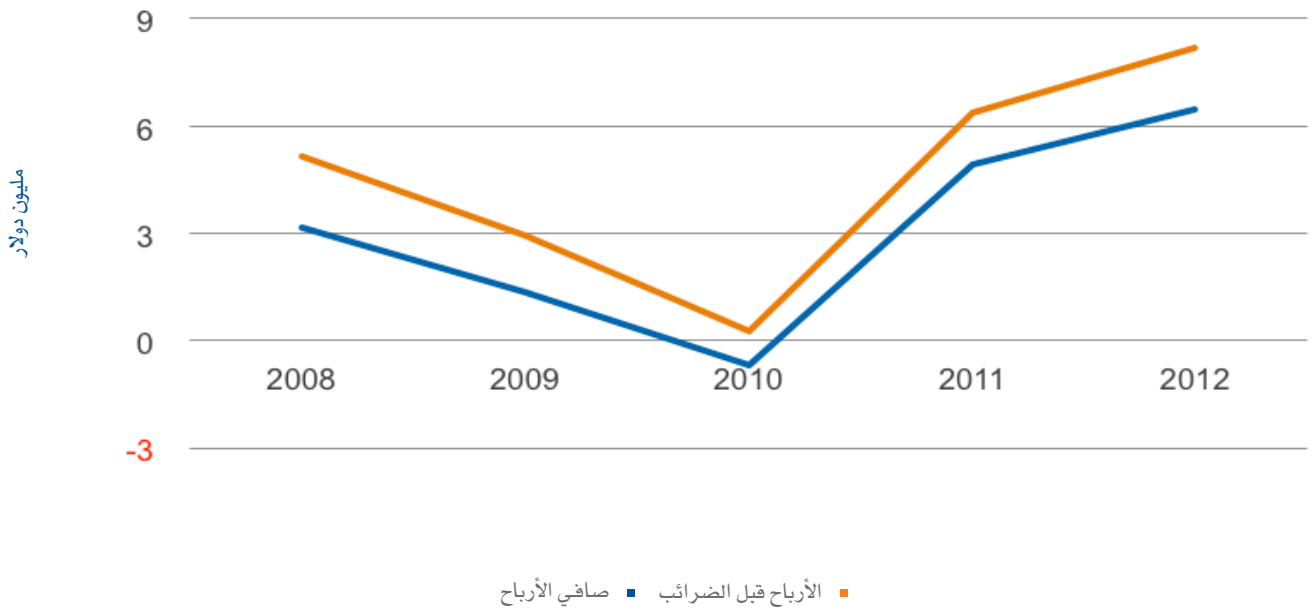


المصارف الإسلامية

إيرادات التمويل والاستثمارات



الأرباح





المقارنة

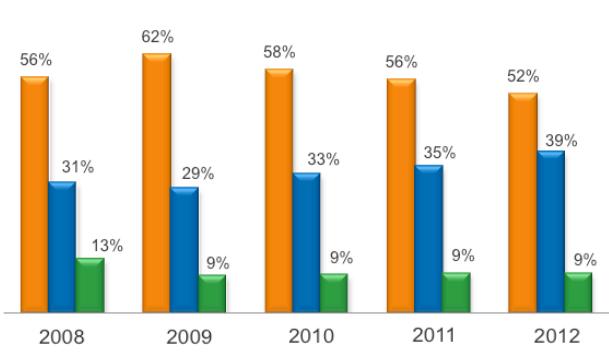


مقارنة مقدار ونسب التغيير ما بين عام 2012 و 2008 حسب تصنيف البنك

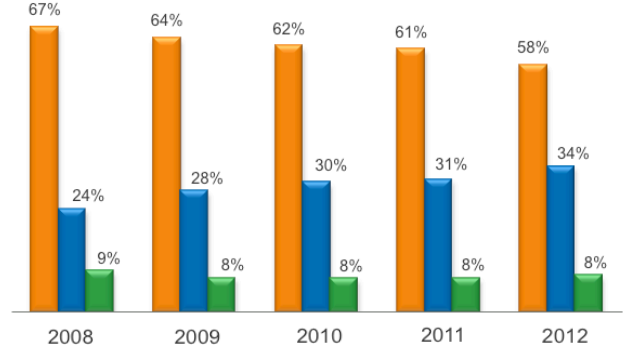
- ارتفاع صافي موجودات المصارف المحلية التجارية بـ 1.5 مليار دولار (88%)
- ارتفاع تسهيلات المصارف الوافدة التجارية بـ 1.2 مليار دولار (127%)
- ارتفاع مجموع مطلوبات المصارف المحلية التجارية بـ 1.4 مليار دولار (98%)
- ارتفاع ودائع عملاء المصارف المحلية التجارية بـ 1.2 مليار دولار (94%)
- ارتفاع مجموع حقوق ملكية المصارف الوافدة التجارية بـ 217 مليون دولار (43%)
- ارتفاع راس المال المدفوع للمصارف الوافدة التجارية بـ 187 مليون دولار (63%)
- ارتفاع الفوائد الدائنة للمصارف المحلية التجارية بـ 41 مليون دولار (53%)
- انخفاض الفوائد المدينة للمصارف الوافدة التجارية بـ 27 مليون دولار (57%)
- ارتفاع مجموع إيرادات المصارف المحلية التجارية بـ 72 مليون دولار (84%)
- ارتفاع مجموع مصاريف المصارف المحلية التجارية بـ 37 مليون دولار (60%)
- ارتفاع الأرباح قبل الضرائب للمصارف المحلية التجارية بـ 35 مليون دولار (142%)
- ارتفاع صافي أرباح المصارف المحلية التجارية بـ 28 مليون دولار (159%)

المقارنة

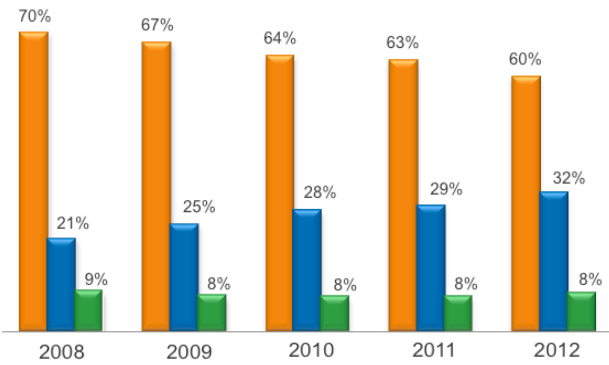
صافي التسهيلات المباشرة



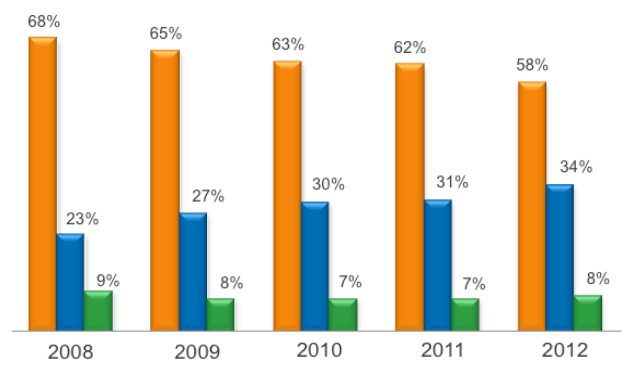
صافي الموجودات



ودائع العملاء



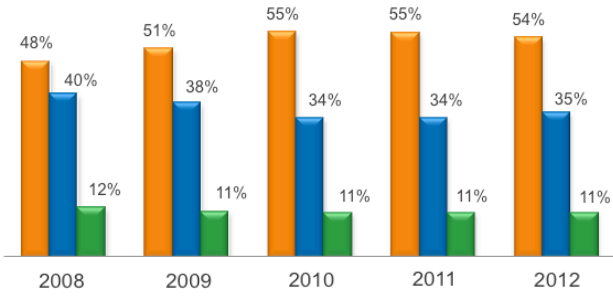
مجموع المطلوبات



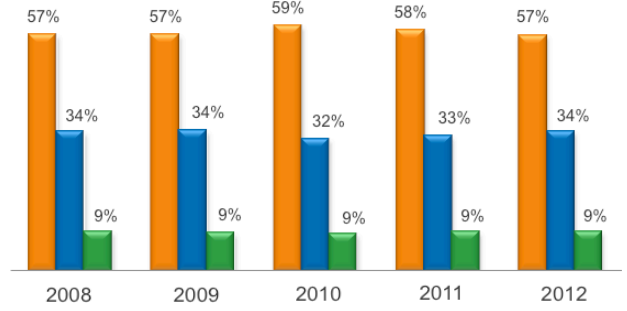
■ المصارف الوافدة التجارية ■ المصارف المحلية التجارية ■ المصارف الإسلامية

المقارنة

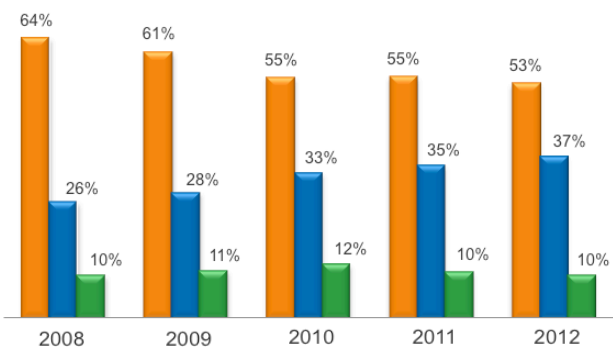
رأس المال المدفوع



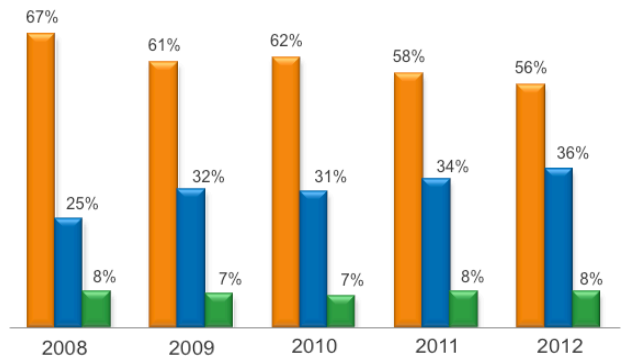
مجموع حقوق الملكية



مجموع المصاريف



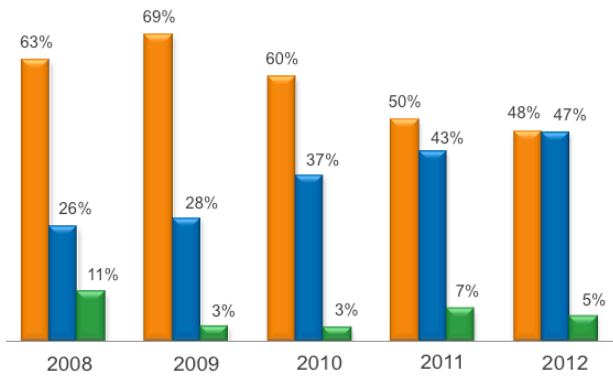
مجموع الإيرادات



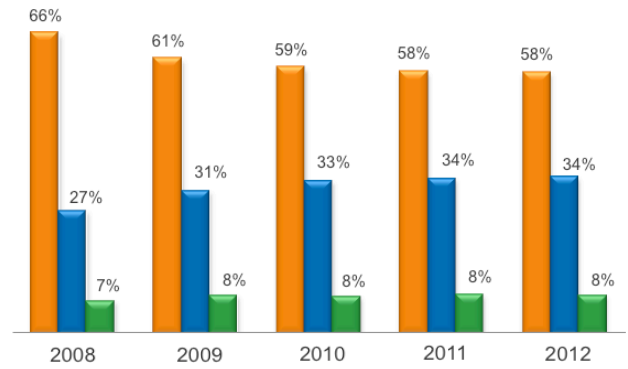
■ المصارف الوافدة التجارية ■ المصارف المحلية التجارية ■ المصارف الإسلامية

المقارنة

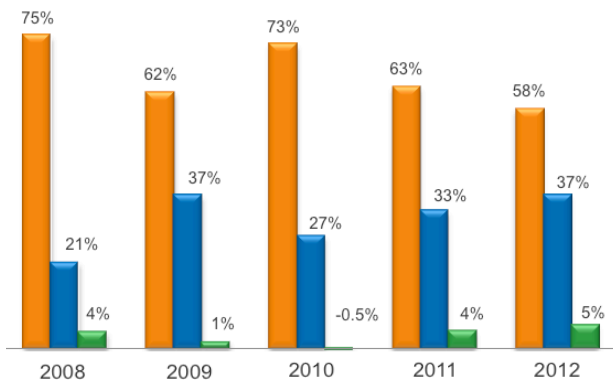
الفوائد المدينة



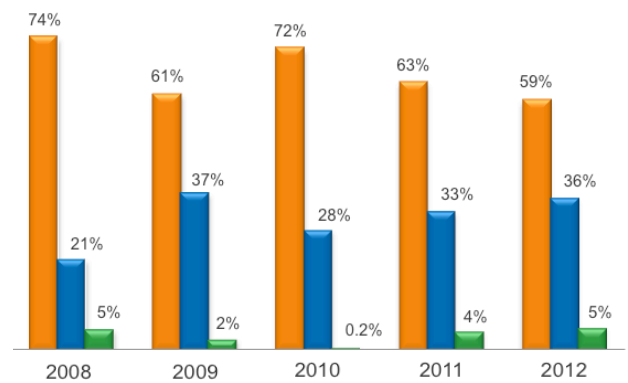
الفوائد الدائنة



صافي الأرباح



الأرباح قبل الضرائب



■ المصارف الوافدة التجارية ■ المصارف المحلية التجارية ■ المصارف الإسلامية



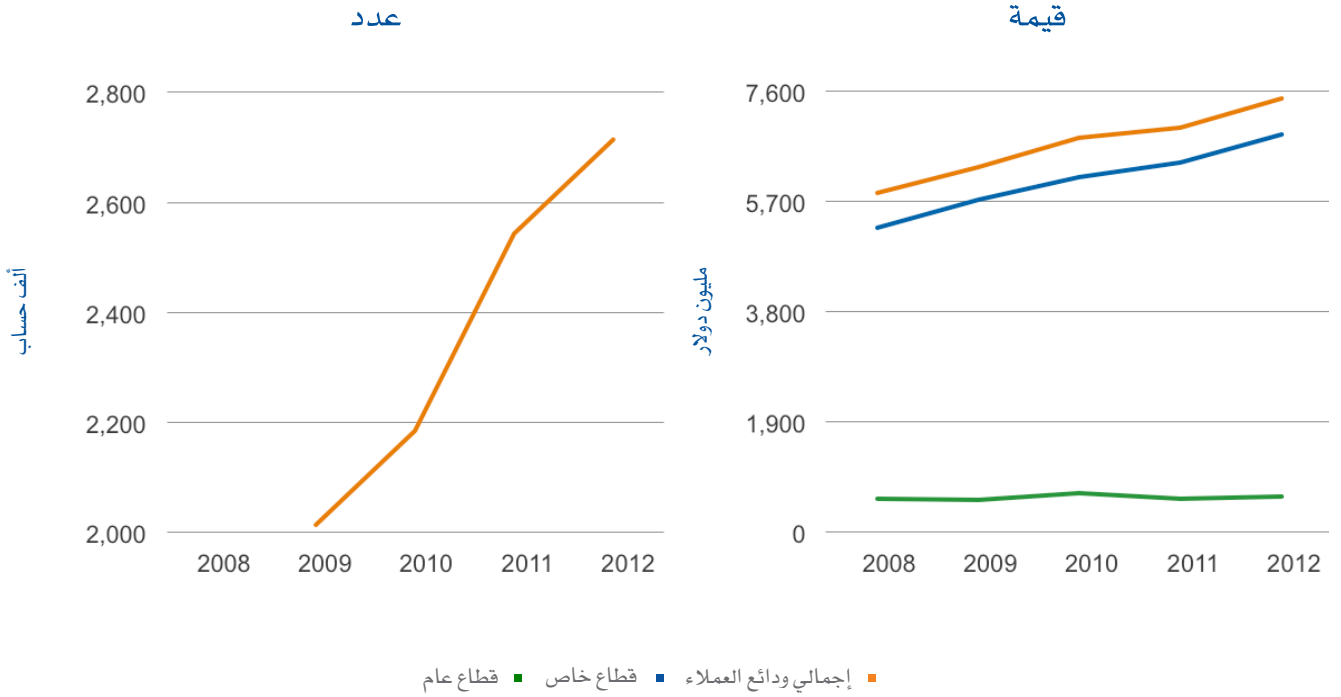
ودائع العملاء



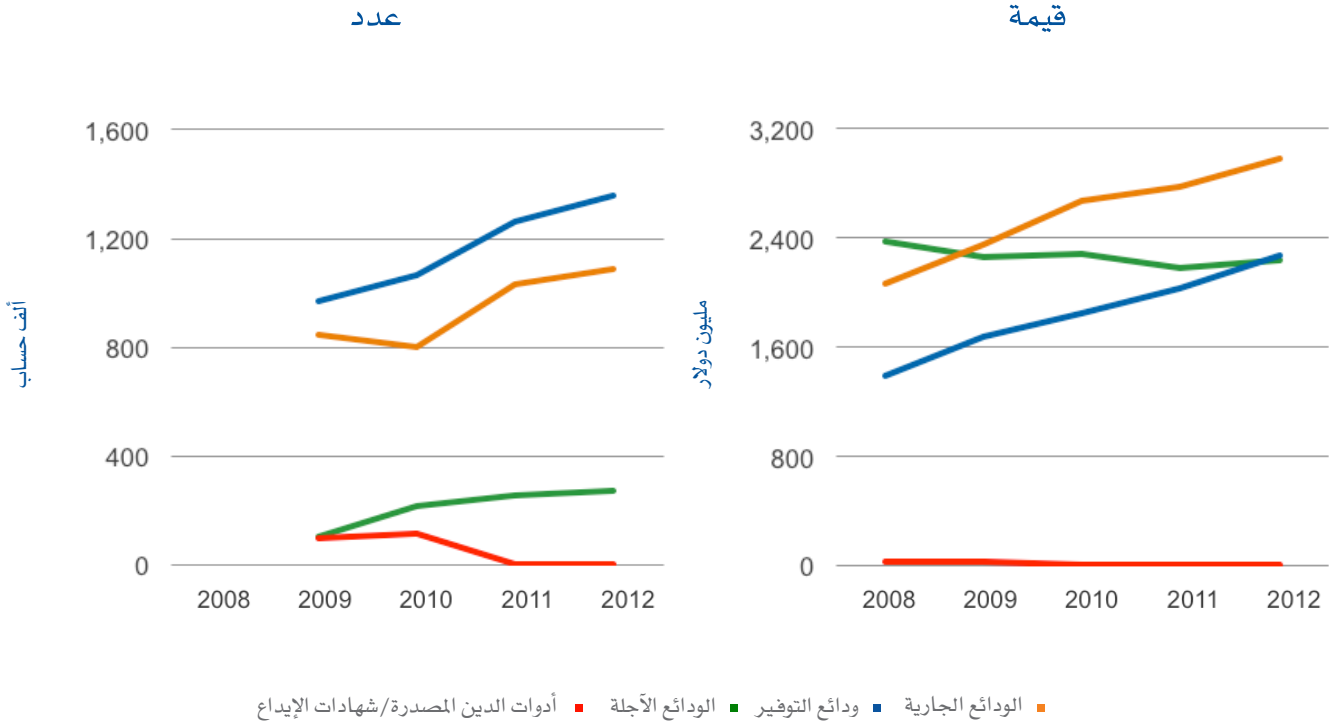
- ارتفاع ودائع العملاء بـ 512 مليون دولار (7%) لتصل إلى 7.5 مليار دولار
- ارتفاع عدد حسابات ودائع العملاء بـ 172 ألف حساب (7%) لتصل إلى 3 مليون حساب
- ارتفاع ودائع القطاع الخاص بـ 476 مليون دولار (7%) لتصل إلى 6.9 مليار دولار
- ارتفاع ودائع القطاع العام بـ 36 مليون دولار (6%) لتصل إلى 620 مليون دولار
- ارتفاع ودائع التوفير بـ 240 مليون دولار (12%) لتصل إلى 2.3 مليار دولار
- ارتفاع عدد حسابات التوفير بـ 94 ألف حساب (7%) لتصل إلى 1.4 مليون حساب
- ارتفاع ودائع العملاء لدى المصارف المحلية التجارية بـ 385 مليون دولار (19%) لتصل إلى 2.4 مليار دولار
- ارتفاع عدد الحسابات لدى المصارف المحلية التجارية بـ 114 ألف حساب (15%) لتصل إلى 898 ألف حساب
- ارتفاع ودائع العملاء بعملة الدولار الأمريكي بـ 345 مليون دولار (13%) لتصل إلى 3.1 مليار دولار
- ارتفاع ودائع العملاء بعملة الشيكل الإسرائيلي بـ 117 ألف حساب (10%) لتصل إلى 1.3 مليون حساب
- ارتفاع ودائع العملاء في الضفة الغربية بـ 503 مليون دولار (8%) لتصل إلى 6.7 مليار دولار
- ارتفاع ودائع العملاء في قطاع غزة بـ 9 مليون دولار (1%) لتصل إلى 787 مليون دولار
- ارتفاع ودائع العملاء المقيمين بـ 429 مليون دولار (7%) لتصل إلى 6.6 مليار دولار
- ارتفاع ودائع العملاء غير المقيمين بـ 47 مليون دولار (24%) لتصل إلى 243 مليون دولار

ودائع العملاء

الاتجاه العام لودائع العملاء والجهة المودعة

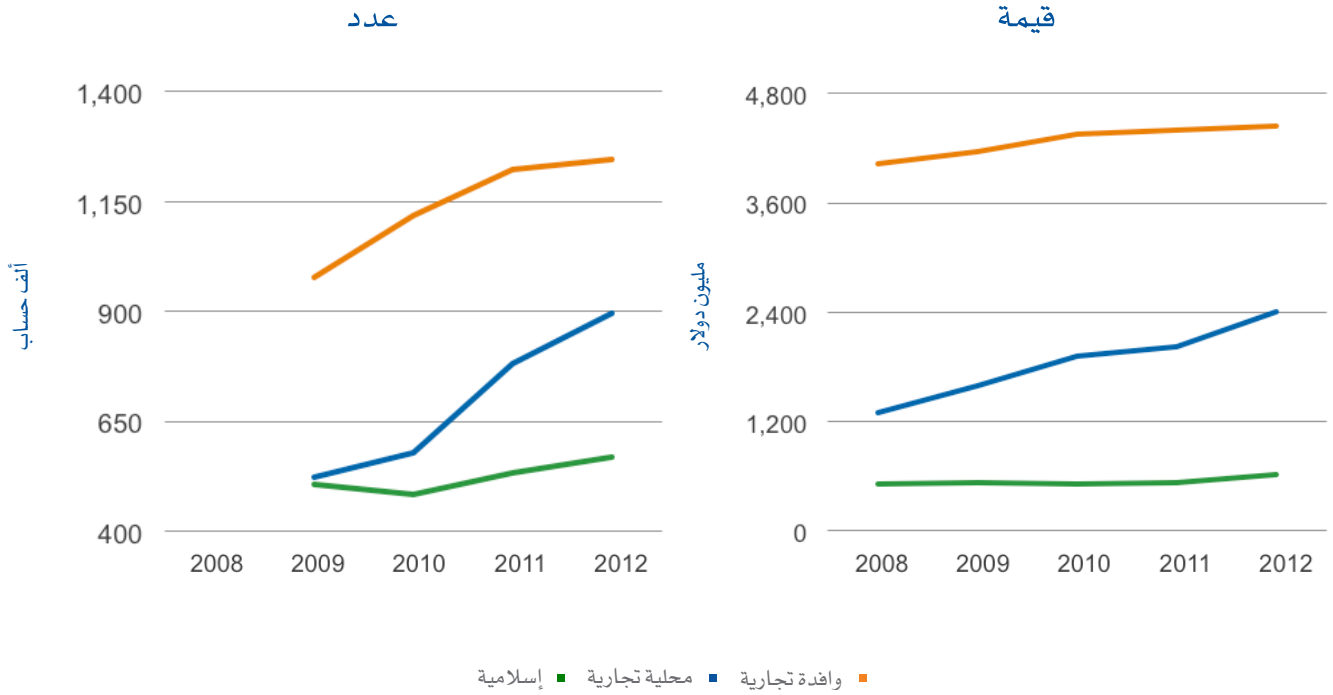


حسب النوع

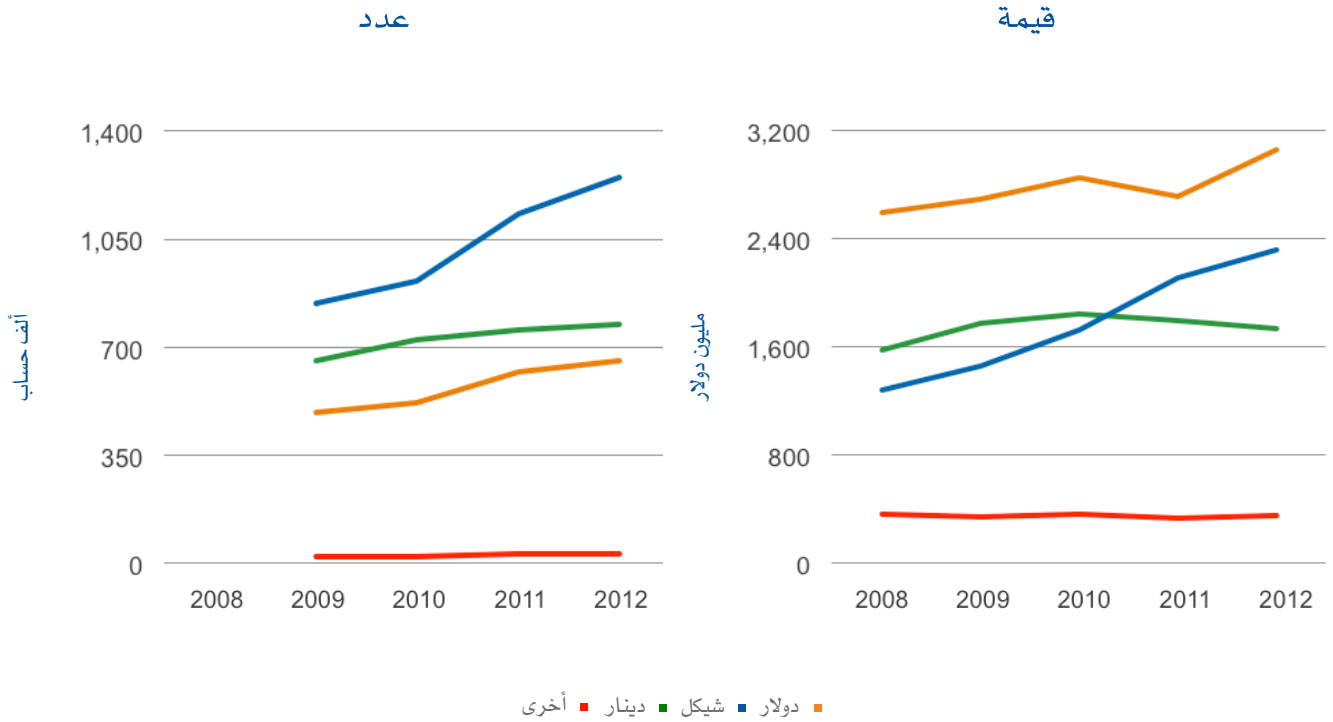


ودائع العملاء

حسب تصنيف البنك

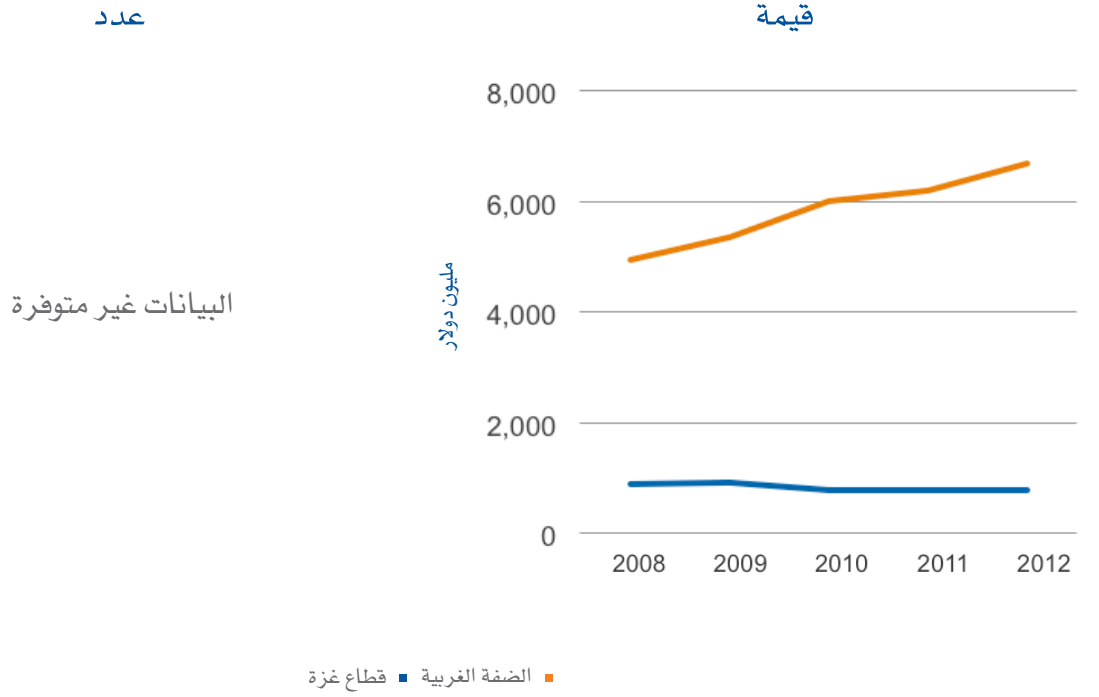


حسب العملة

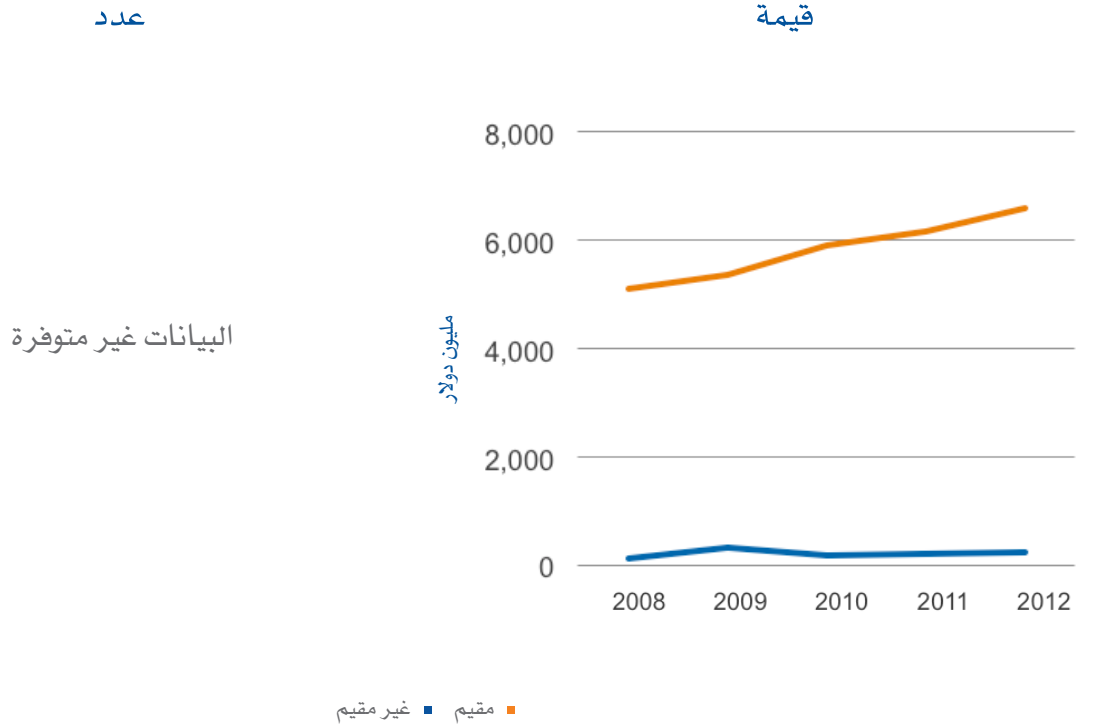


ودائع العملاء

حسب المنطقة الجغرافية



حسب الإقامة





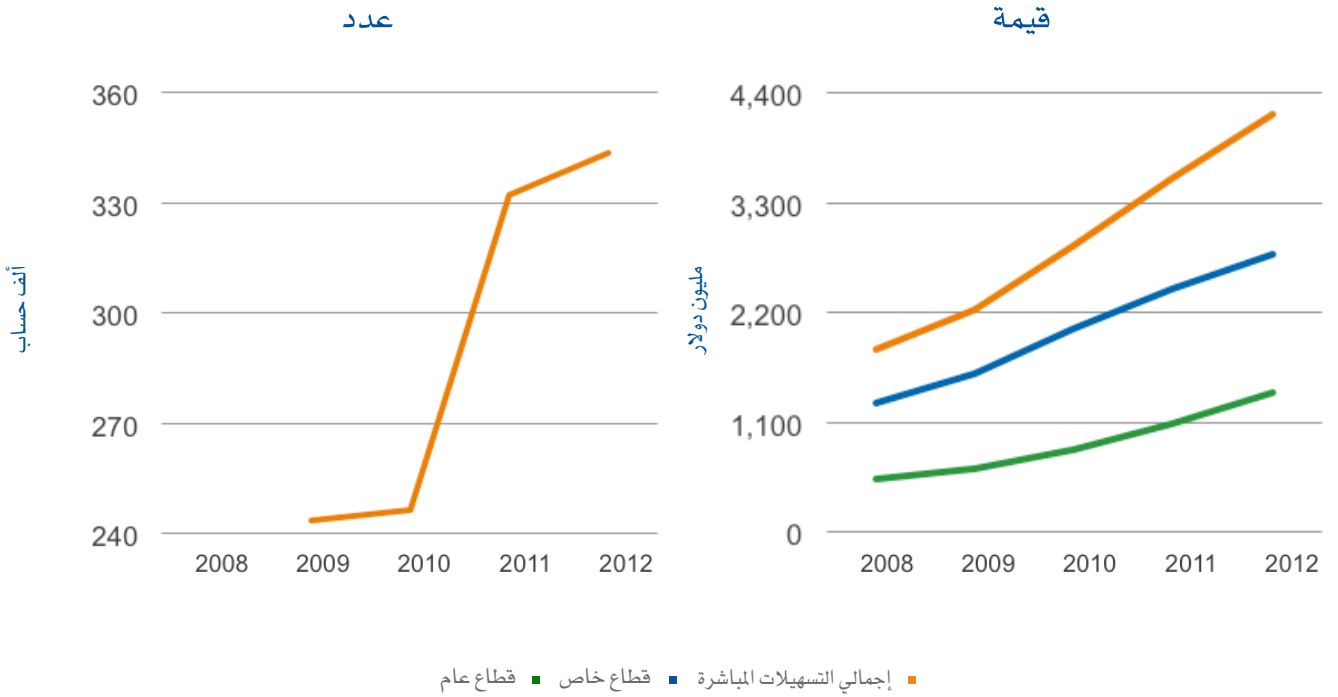
التسهيلات المباشرة



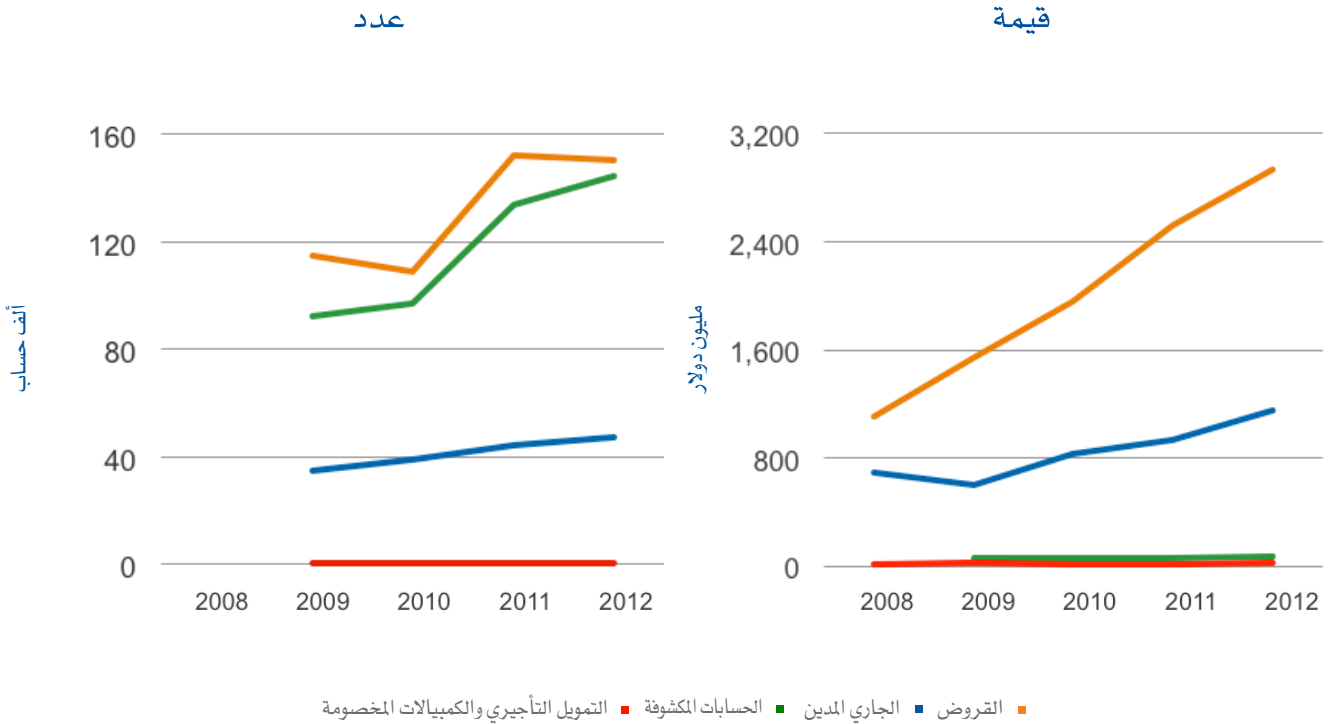
- ارتفاع التسهيلات المباشرة الممنوحة بـ 648 مليون دولار (18%) لتصل إلى 4.2 مليار دولار
- ارتفاع عدد التسهيلات المباشرة الممنوحة بـ 11 ألف حساب (3%) لتصل إلى 344 ألف حساب
- ارتفاع التسهيلات الممنوحة للقطاع الخاص بـ 342 مليون دولار (14%) لتصل إلى 2.8 مليار دولار
- ارتفاع التسهيلات الممنوحة للقطاع العام بـ 306 مليون دولار (28%) لتصل إلى 1.4 مليار دولار
- ارتفاع قيمة القروض الممنوحة بـ 416 مليون دولار (16%) لتصل إلى 2.9 مليار دولار
- ارتفاع عدد الحسابات المكشوفة بـ 11 ألف حساب (8%) لتصل إلى 145 ألف حساب
- ارتفاع تسهيلات المصارف المحلية التجارية بـ 363 مليون دولار (29%) لتصل إلى 1.6 مليار دولار
- ارتفاع عدد حسابات التسهيلات لدى المصارف الوافدة التجارية بـ 11 ألف حساب (8%) لتصل إلى 149 ألف حساب
- ارتفاع التسهيلات بعملة الشيكل الإسرائيلي بـ 504 مليون دولار (58%) لتصل إلى 1.4 مليار دولار
- ارتفاع عدد الحسابات بعملة الشيكل بـ 6 آلاف حساب (4%) لتصل إلى 142 ألف حساب
- ارتفاع التسهيلات الممنوحة في الضفة الغربية بـ 518 مليون دولار (16%) لتصل إلى 3.8 مليار دولار
- ارتفاع التسهيلات الممنوحة في قطاع غزة بـ 130 مليون دولار (44%) لتصل إلى 430 مليون دولار
- ارتفاع قيمة القروض الاستهلاكية بـ 366 مليون دولار (88%) لتصل إلى 783 مليون دولار
- انخفاض تمويل قطاع التعدين والصناعة بـ 128 مليون دولار (42%) لتصل إلى 174 مليون دولار

التسهيلات المباشرة

الاتجاه العام للتسهيلات المباشرة والجهة الممنوحة



حسب النوع

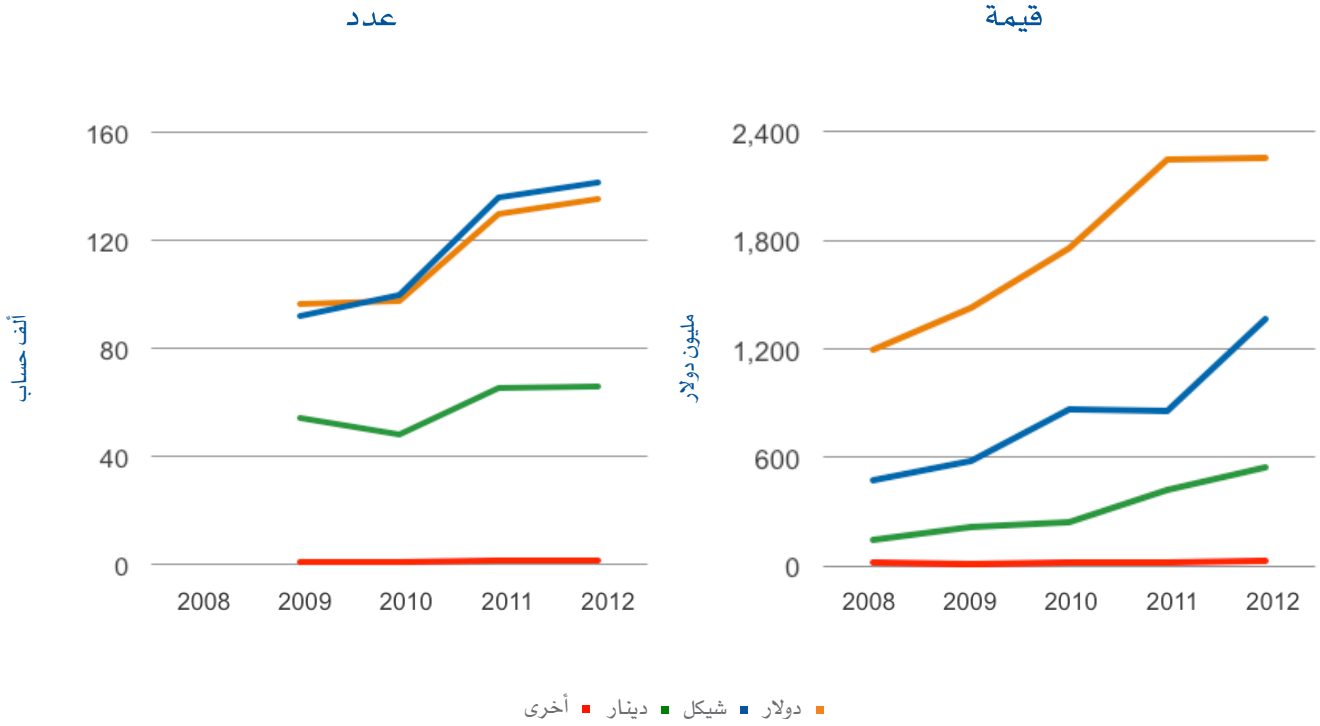


التسهيلات المباشرة

حسب تصنيف البنك

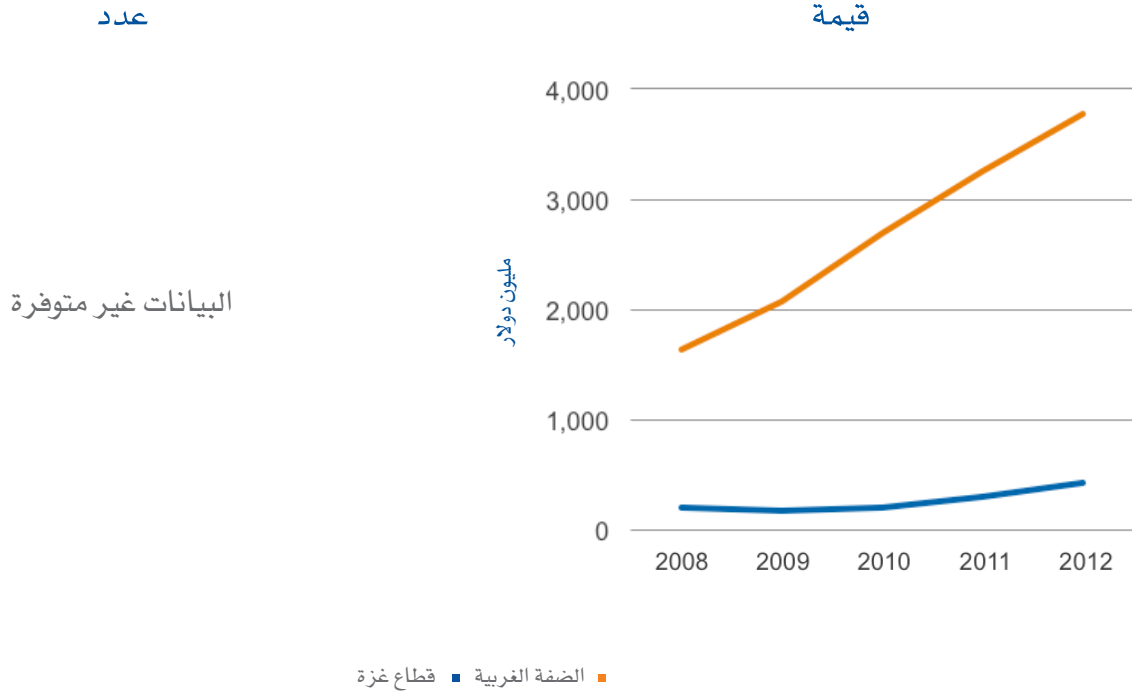


حسب العملة

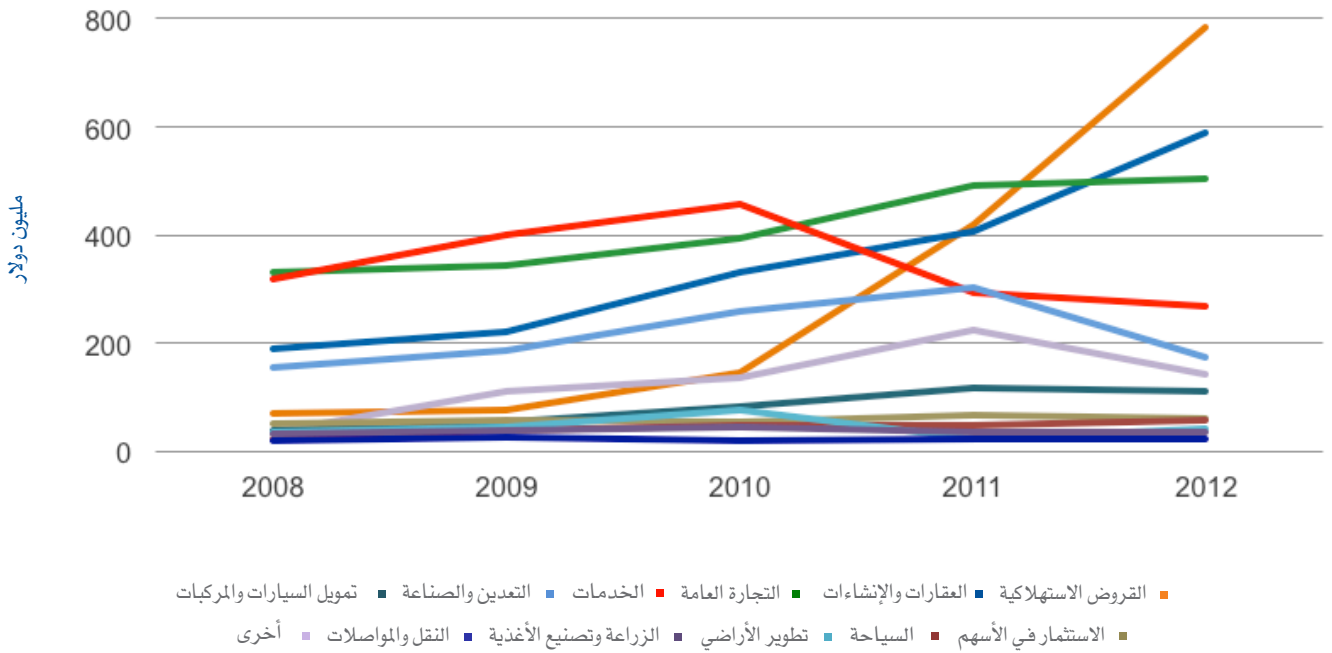


التسهيلات المباشرة

حسب المنطقة الجغرافية



التوزيع القطاعي للتسهيلات المباشرة - قيمة





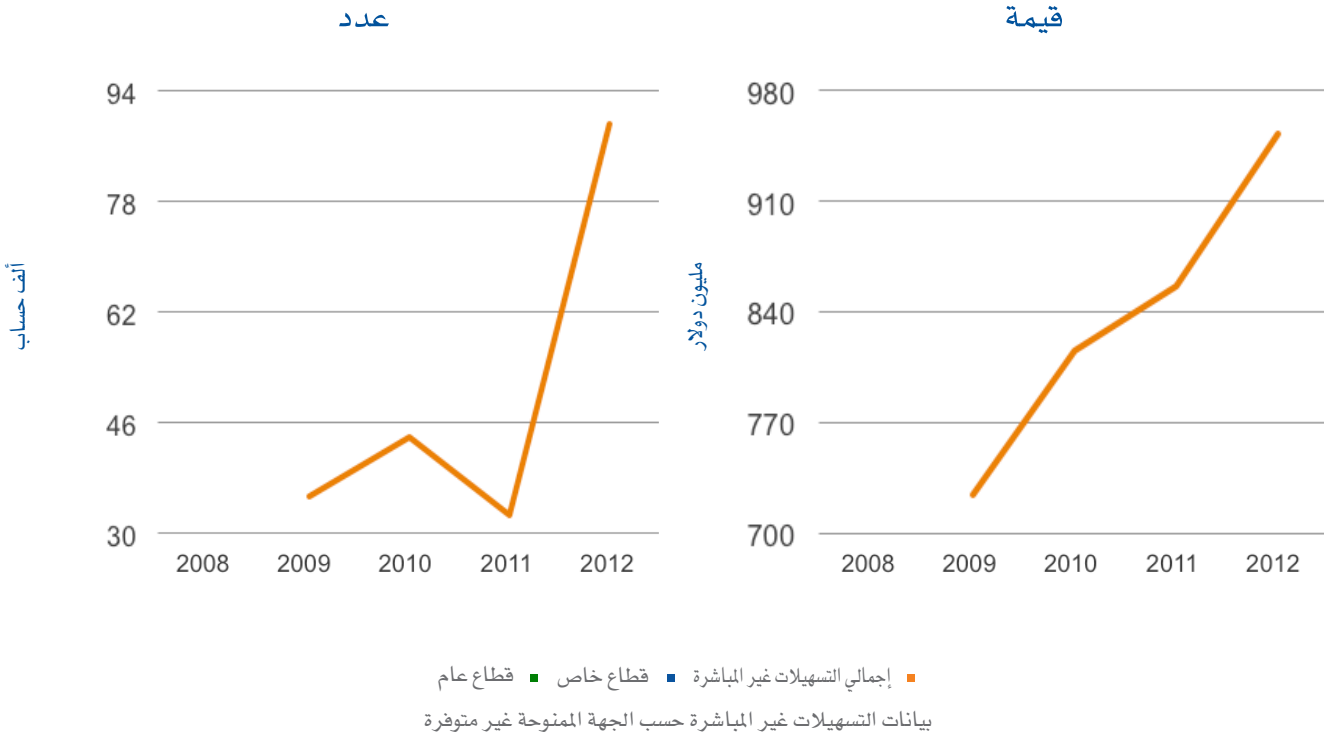
التسهيلات غير المباشرة



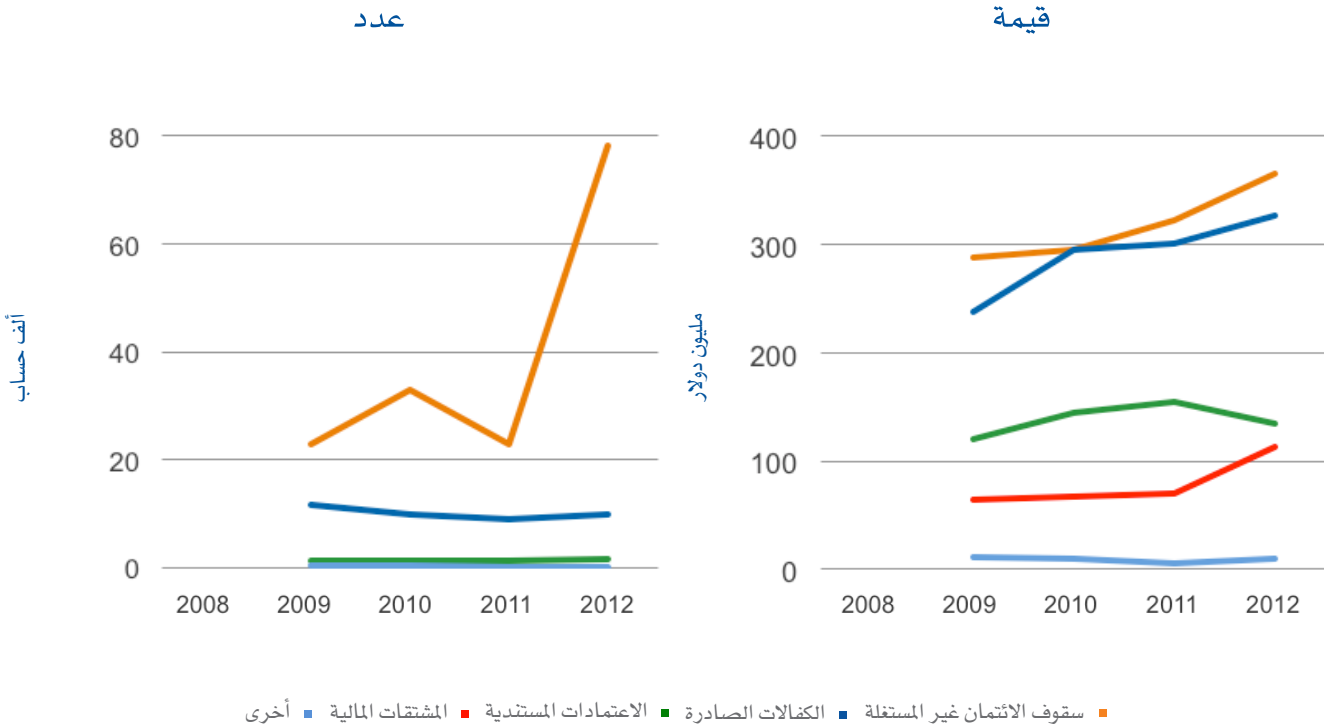
- ارتفاع التسهيلات غير المباشرة بـ 96 مليون دولار (11%) لتصل إلى 952 مليون دولار
- ارتفاع عدد حسابات التسهيلات غير المباشرة بـ 57 ألف حساب (174%) لتصل إلى 89 ألف حساب
- ارتفاع التسهيلات غير المباشرة في الضفة الغربية بـ 67 مليون دولار (9%) لتصل إلى 821 مليون دولار
- ارتفاع التسهيلات غير المباشرة في قطاع غزة بـ 29 مليون دولار (29%) لتصل إلى 131 مليون دولار
- شكلت التسهيلات غير المباشرة الممنوحة من المصارف الوافدة التجارية (58%) من الإجمالي
- ارتفاع قيمة سقوف الائتمان غير المستغلة بـ 44 مليون دولار (14%) لتصل إلى 366 مليون دولار
- ارتفاع عدد حسابات سقوف الائتمان غير المستغلة بـ 55 ألف حساب (244%) لتصل إلى 78 ألف حساب
- ارتفاع الكفالات الصادرة بـ 25 مليون دولار (8%) لتصل إلى 327 مليون دولار
- ارتفاع عدد الكفالات الصادرة بـ 912 حساب (10%) لتصل إلى 10 آلاف حساب
- انخفاض الاعتمادات المستندية بـ 20 مليون دولار (13%) لتصل إلى 135 مليون دولار
- ارتفاع المشتقات المالية بـ 43 مليون دولار (62%) لتصل إلى 114 مليون دولار

التسهيلات غير المباشرة

الاتجاه العام للتسهيلات غير المباشرة والجهة الممنوحة

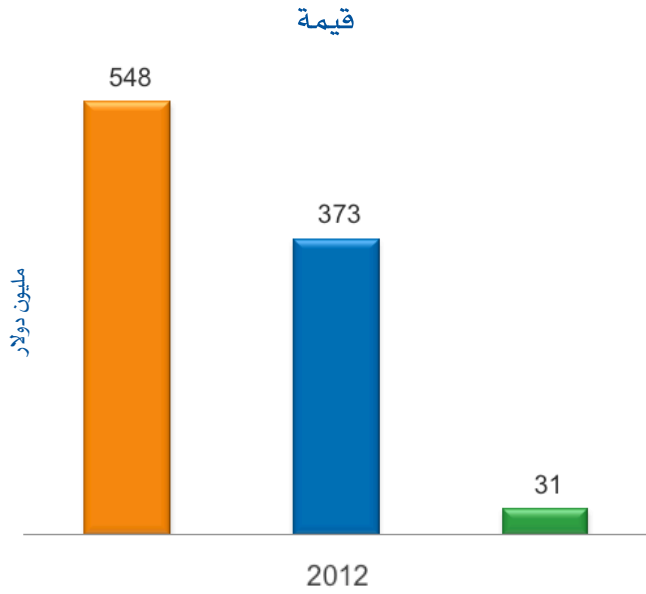


حسب النوع



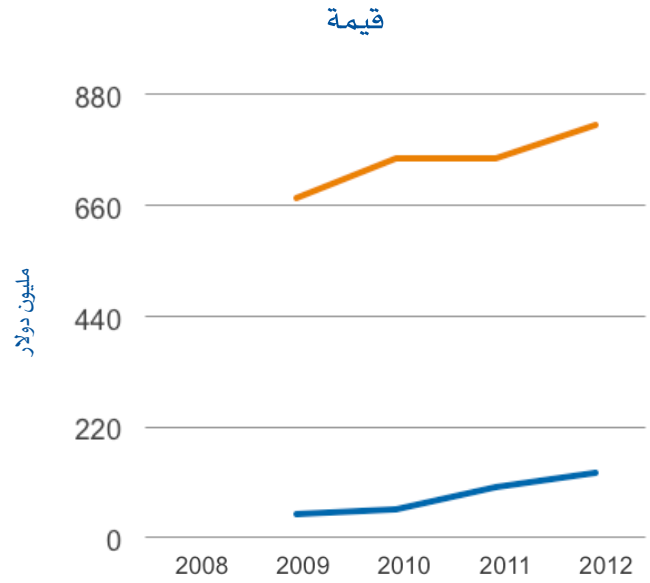
التسهيلات غير المباشرة

حسب تصنيف البنك



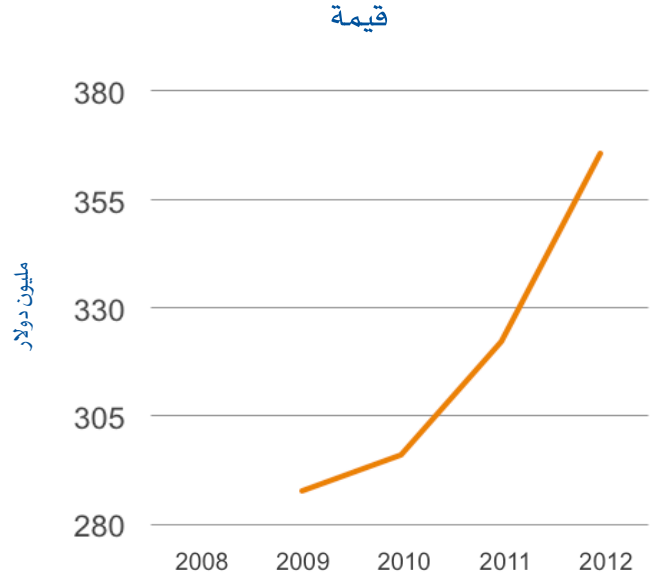
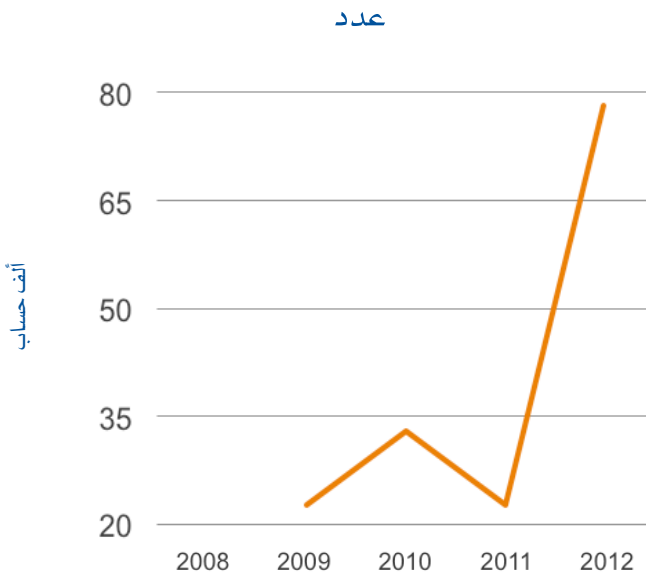
■ واقدة تجارية ■ محلية تجارية ■ إسلامية
قيمة وعدد الحسابات للسنوات السابقة غير متوفرة

حسب المنطقة الجغرافية



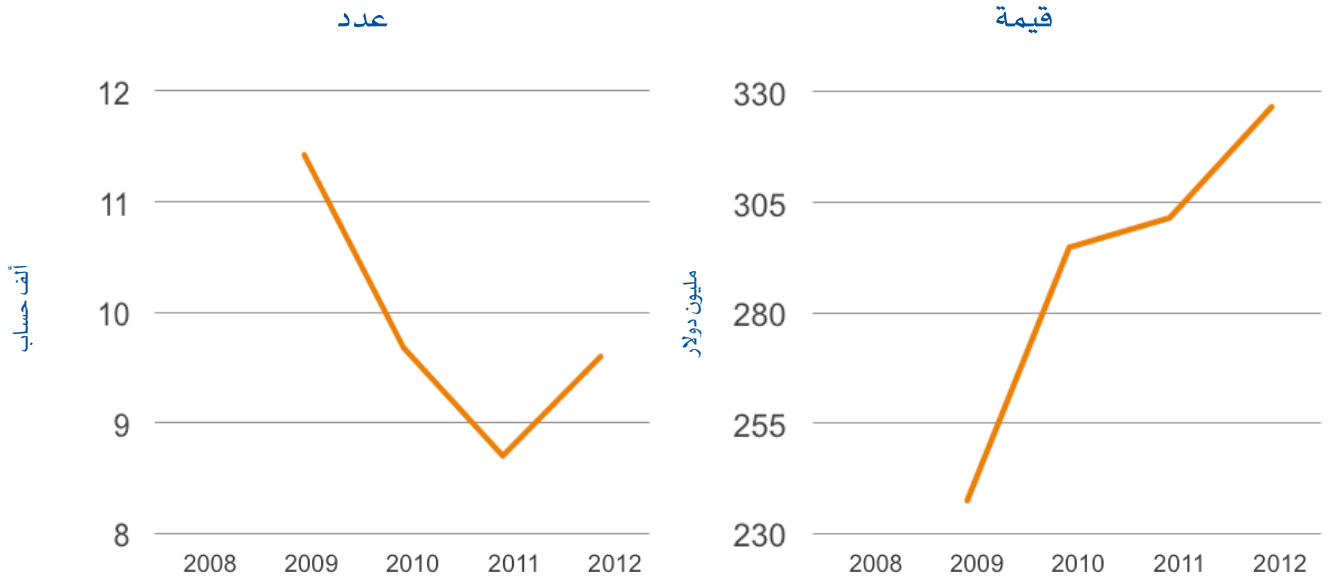
■ الضفة الغربية ■ قطاع غزة
عدد الحسابات حسب المنطقة الجغرافية غير متوفرة

سقوف الائتمان غير المستغلة

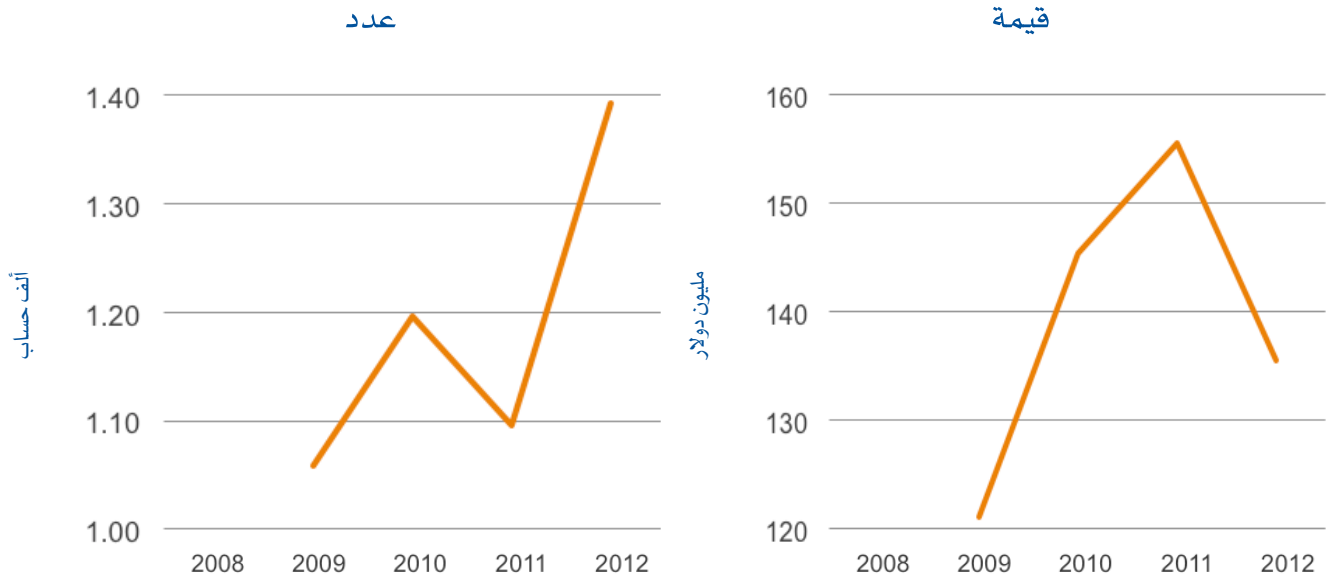


التسهيلات غير المباشرة

الكفالات الصادرة



الاعتمادات المستندية





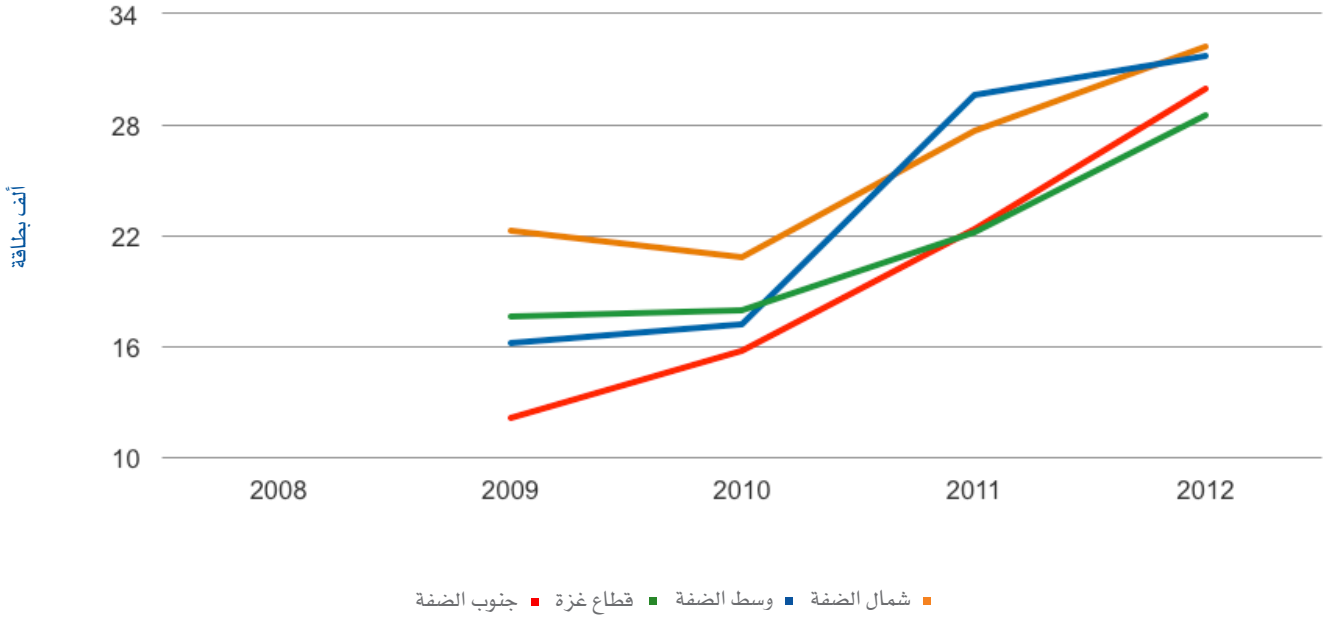
الصيرفة الإلكترونية



- ارتفاع عدد بطاقات السحب من الصراف الآلي بـ 21 ألف بطاقة (20%) لتصل إلى 122 ألف بطاقة
- ارتفاع قيمة عمليات بطاقات السحب من الصراف الآلي بـ 186 مليون دولار (15%)
لتصل إلى 1.5 مليار دولار
- ارتفاع عدد عمليات بطاقات السحب من الصراف الآلي بـ 9 مليون عملية (165%)
لتصل إلى 15 مليون عملية
- ارتفاع عدد بطاقات الخصم المباشر بـ 56 ألف بطاقة (16%) لتصل إلى 411 ألف بطاقة
- ارتفاع قيمة عمليات بطاقات الخصم المباشر بـ 28 مليون دولار (4%) لتصل إلى 750 مليون دولار
- ارتفاع عدد عمليات بطاقات الخصم المباشر بـ 358 ألف عملية (12%) لتصل إلى 3 مليون عملية
- ارتفاع قيمة عمليات بطاقات الخصم المباشر داخل فلسطين بـ 730 ألف دولار (18%)
لتصل إلى 5 مليون دولار
- ارتفاع عدد بطاقات الائتمان بـ 10 آلاف بطاقة (21%) لتصل إلى 57 ألف بطاقة
- ارتفاع قيمة عمليات بطاقات الائتمان بـ 19 مليون دولار (19%) لتصل إلى 117 مليون دولار
- ارتفاع عدد عمليات بطاقات الائتمان بـ 304 آلاف عملية (35%) لتصل إلى 1 مليون عملية
- ارتفاع قيمة عمليات بطاقات الائتمان داخل فلسطين بـ 20 مليون دولار (21%)
لتصل إلى 114 مليون دولار

الصيرفة الإلكترونية

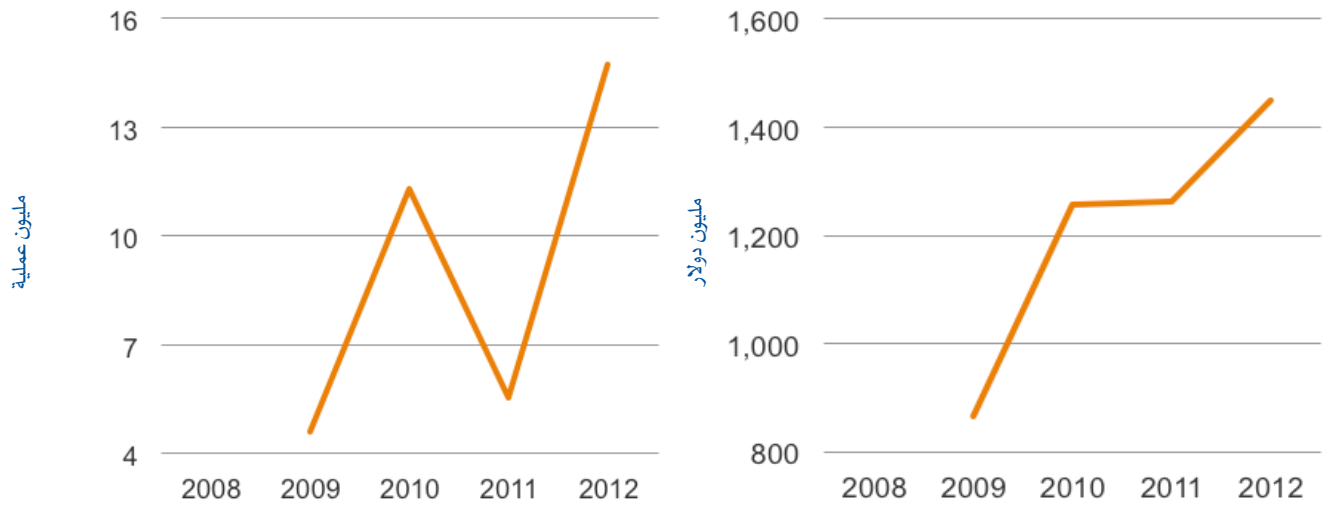
عدد بطاقات السحب من الصراف الآلي حسب المنطقة الجغرافية



عمليات بطاقات السحب من الصراف الآلي

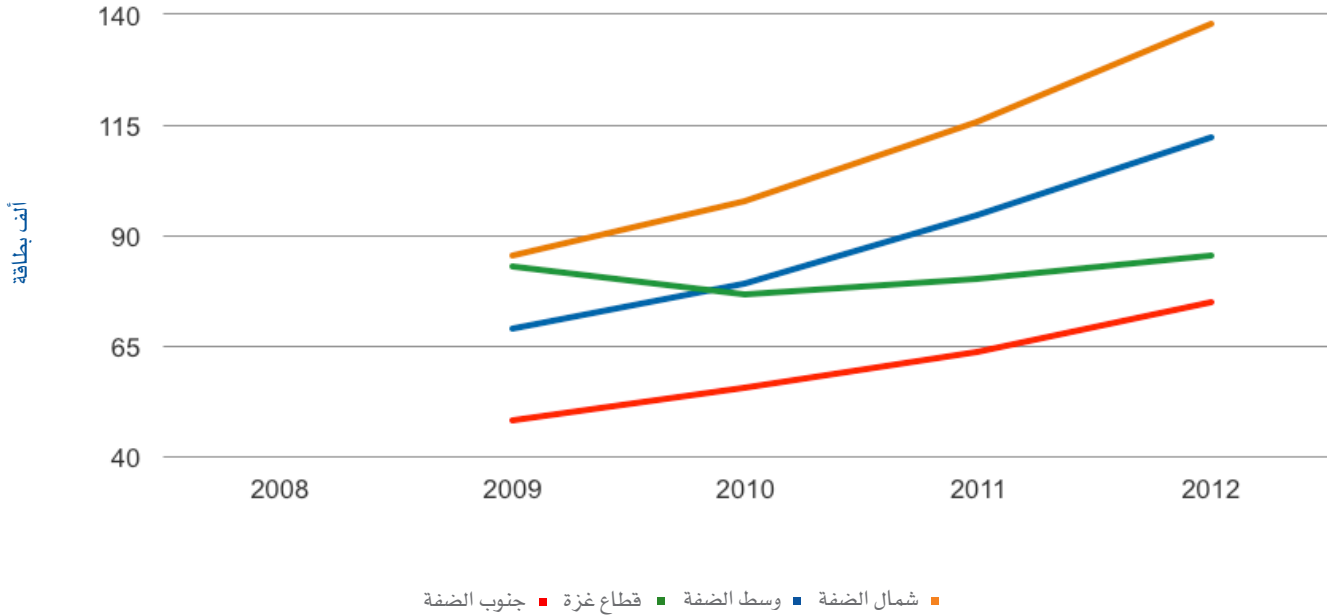
عدد

قيمة

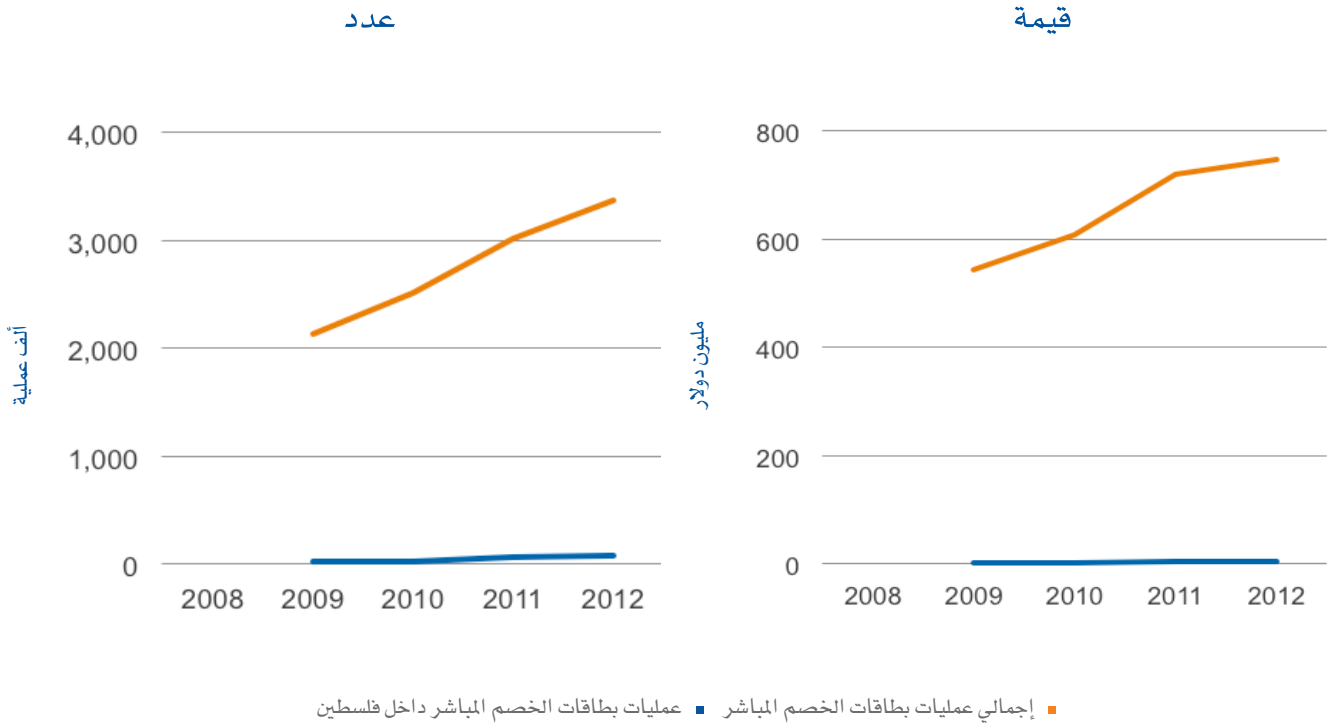


الصيرفة الإلكترونية

عدد بطاقات الخصم المباشر حسب المنطقة الجغرافية

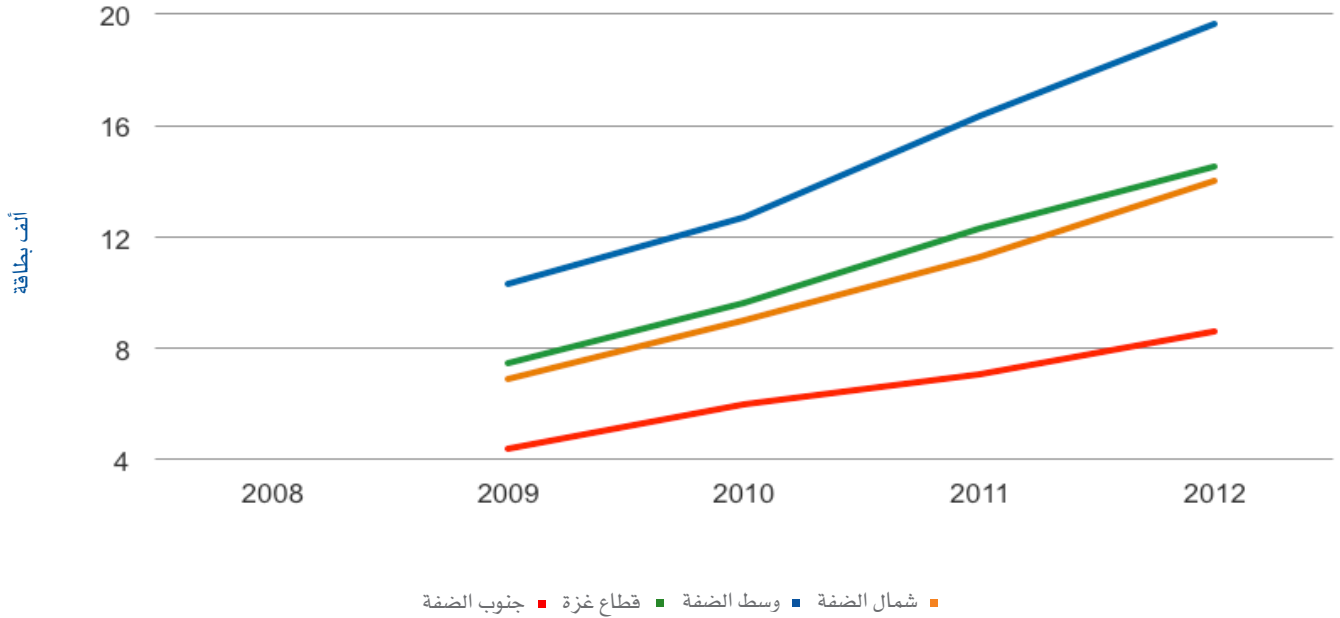


عمليات بطاقات الخصم المباشر

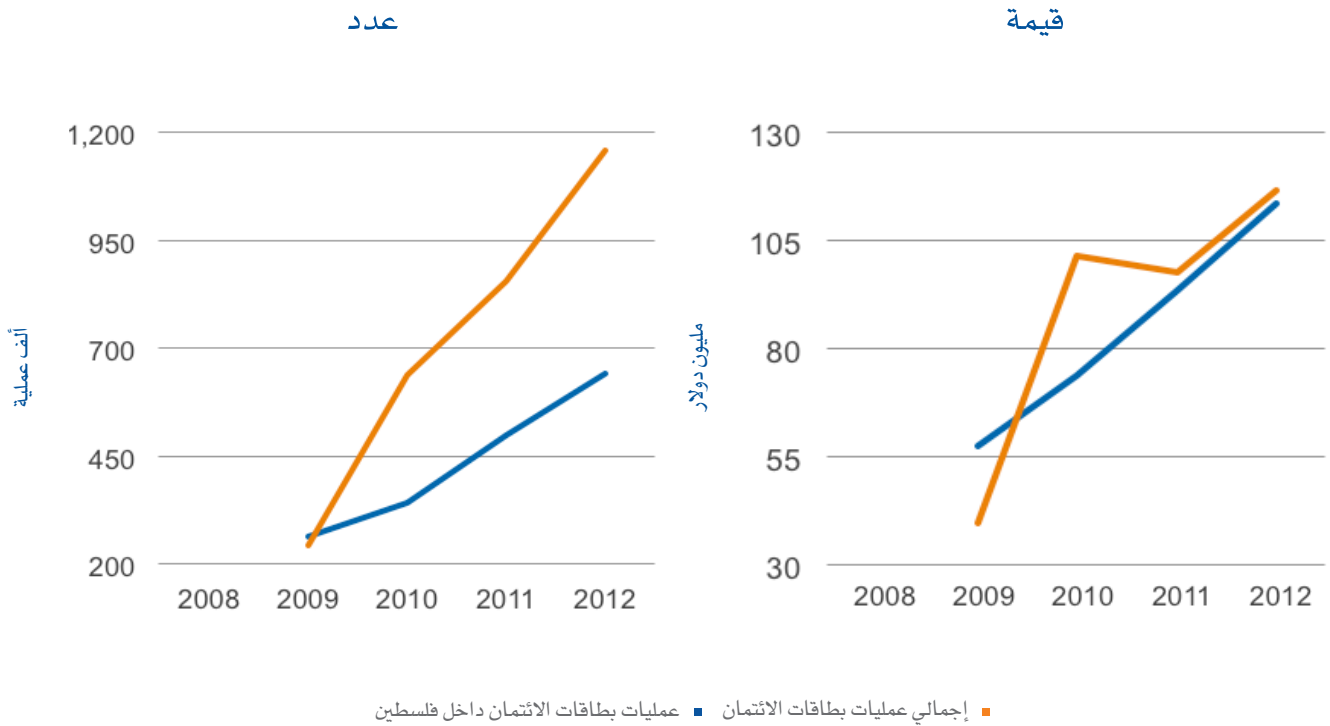


الصيرفة الإلكترونية

عدد بطاقات الائتمان حسب المنطقة الجغرافية



عمليات بطاقات الائتمان





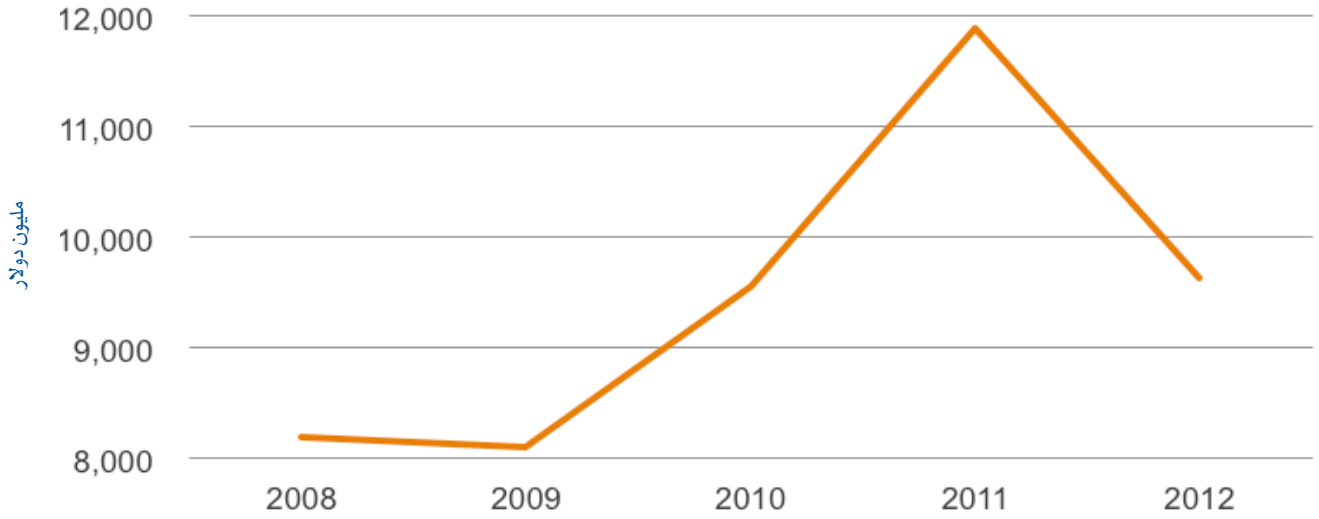
الشيكات



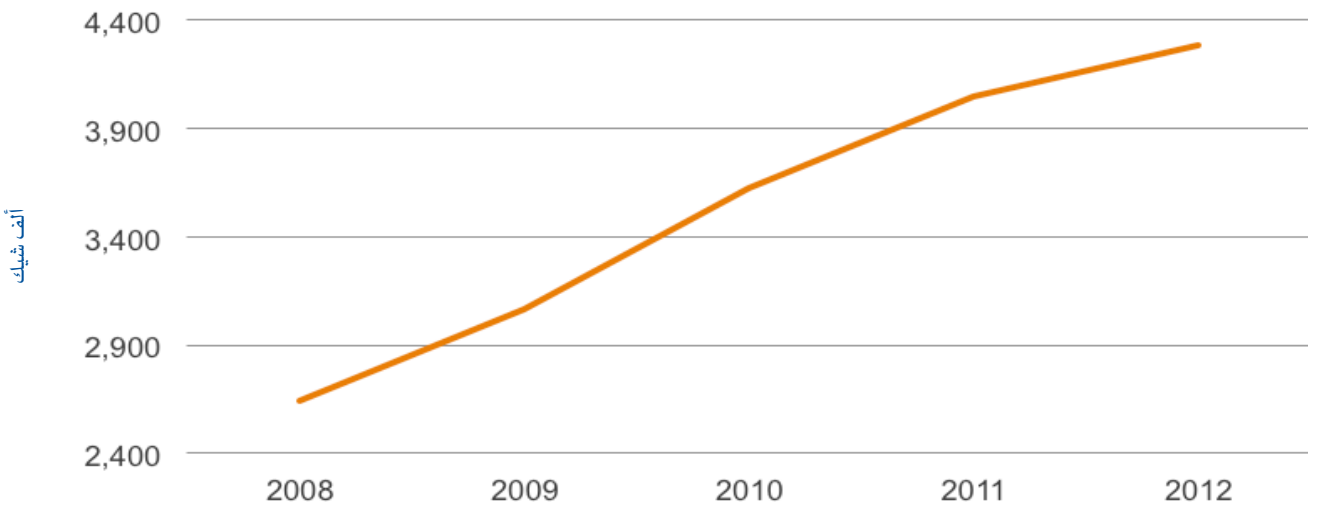
- انخفاض قيمة الشيكات المقدمة للتقاص بـ 2.3 مليار دولار (19%) لتصل إلى 9.6 مليار دولار
- ارتفاع عدد الشيكات المقدمة للتقاص بـ 237 ألف شيك (6%) لتصل إلى 4 مليون شيك
- انخفاض قيمة الشيكات المرتجعة بـ 81 مليون دولار (11%) لتصل إلى 677 مليون دولار
- ارتفاع عدد الشيكات المرتجعة بـ 31 ألف شيك (6%) لتصل إلى 519 ألف شيك
- ارتفاع قيمة الشيكات المسحوبة لصالح المصارف الإسرائيلية بـ 346 مليون دولار (28%) لتصل إلى 1.6 مليار دولار
- ارتفاع عدد الشيكات المسحوبة لصالح المصارف الإسرائيلية بـ 33 ألف شيك (13%) لتصل إلى 296 ألف شيك
- انخفاض قيمة الشيكات المسحوبة لصالح المصارف الفلسطينية بـ 438 مليون دولار (27%) لتصل إلى 1.2 مليار دولار
- انخفاض عدد الشيكات المسحوبة لصالح المصارف الفلسطينية بـ 43 ألف شيك (7%) لتصل إلى 535 ألف شيك

الشيكات

شيكات المقاصة - قيمة

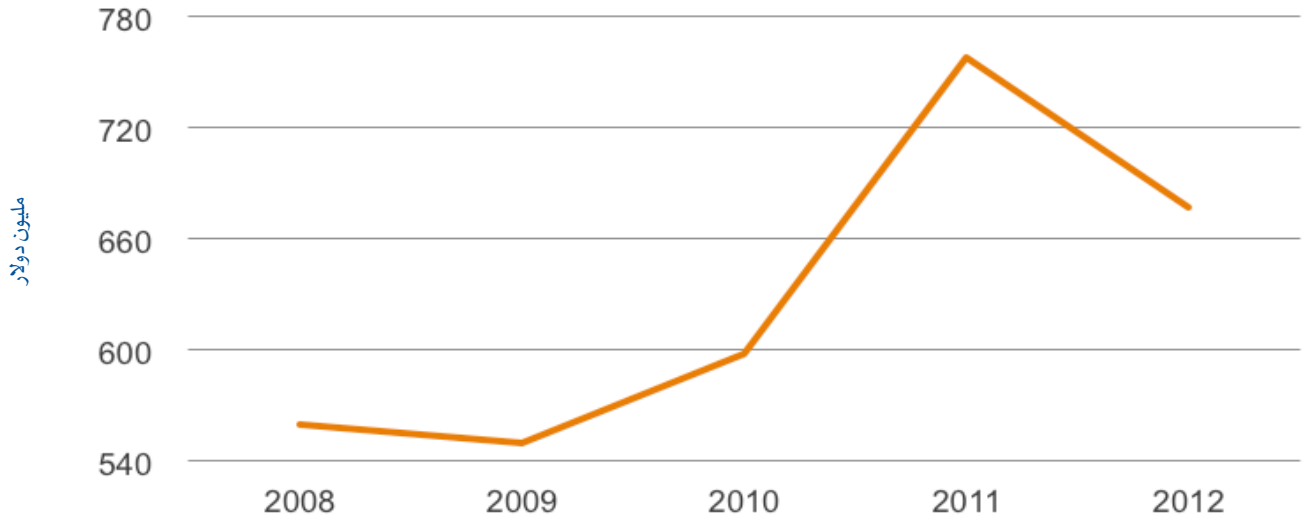


شيكات المقاصة - عدد

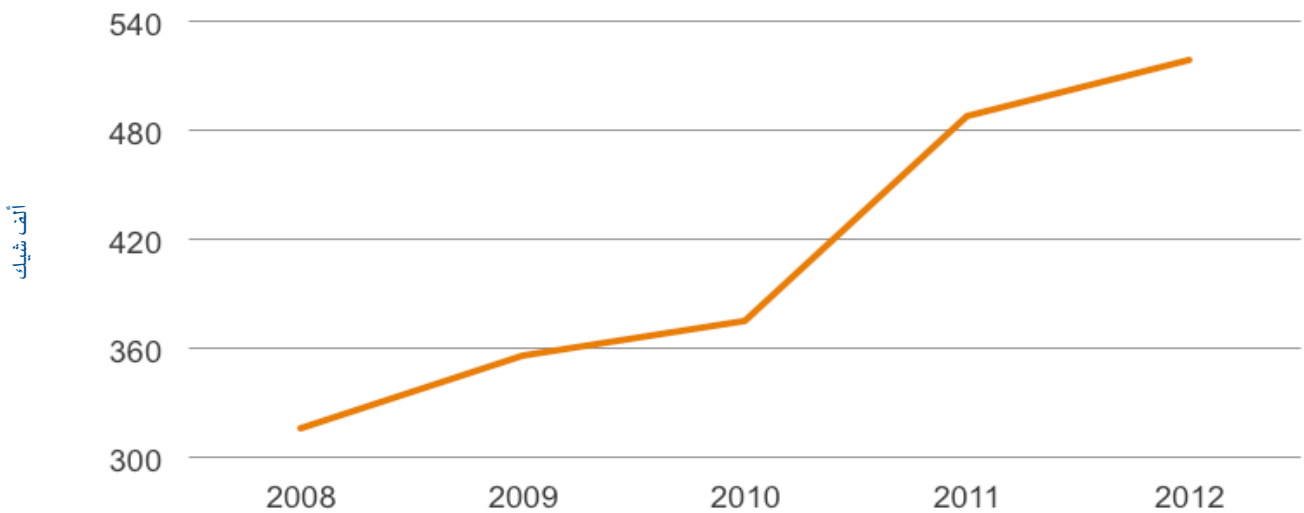


الشيكات

الشيكات المرتجعة - قيمة

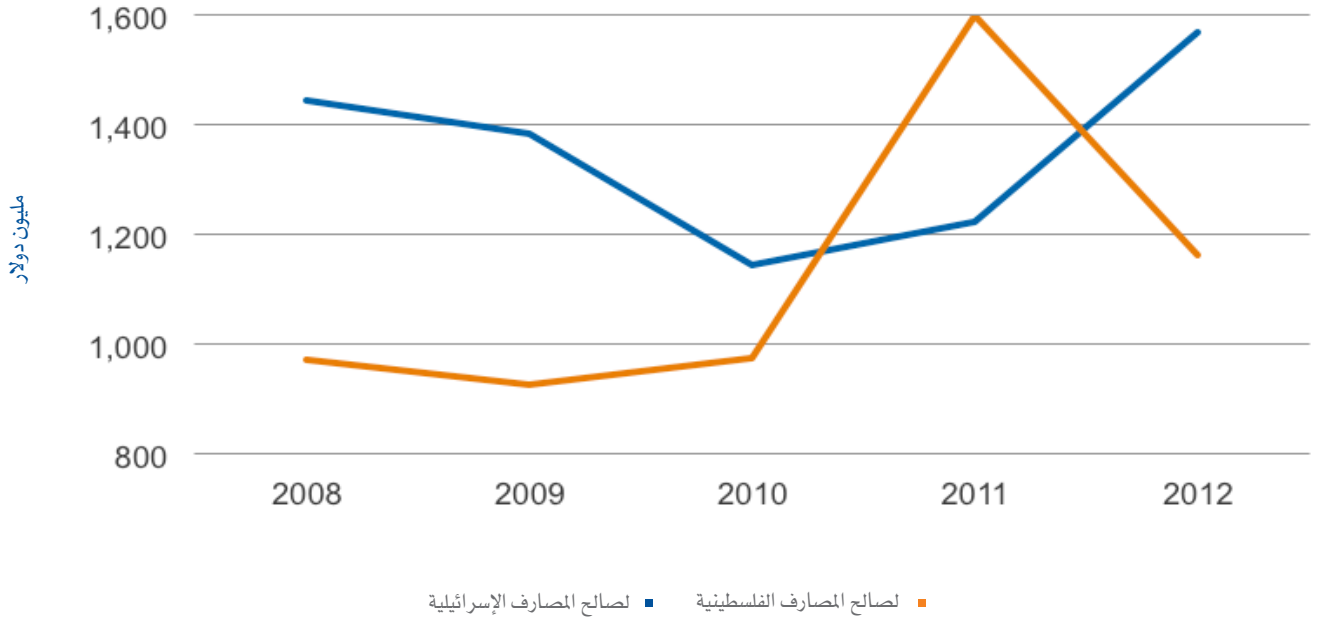


الشيكات المرتجعة - عدد

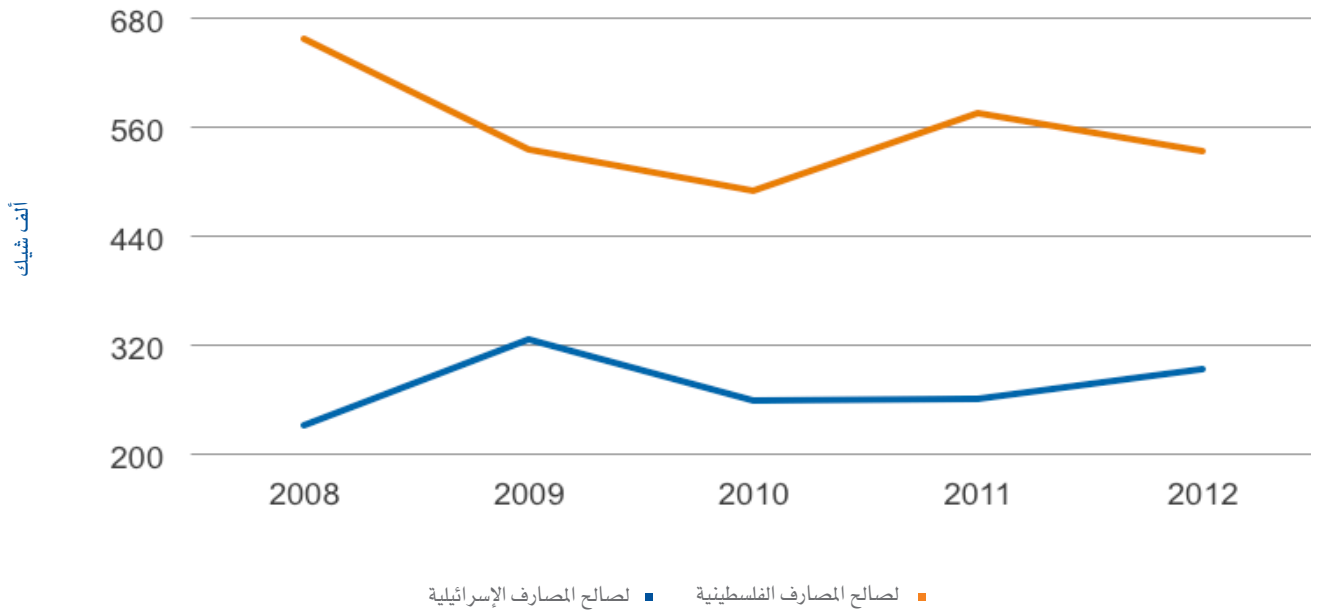


الشيكات

الشيكات المسحوبة مع المصارف الإسرائيلية - قيمة



الشيكات المسحوبة مع المصارف الإسرائيلية - عدد





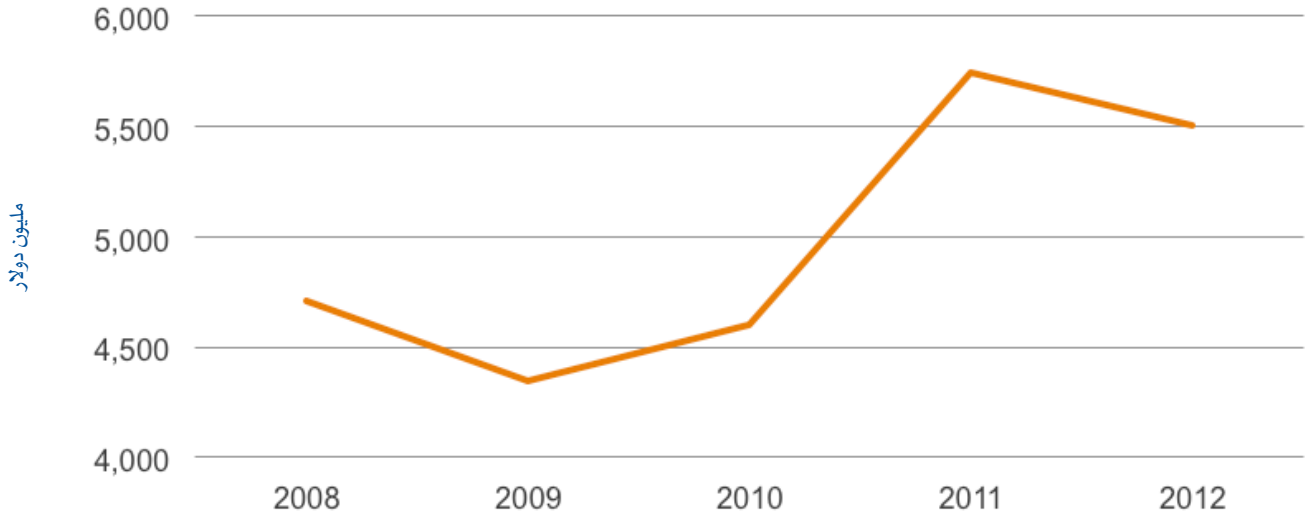
الحوالات



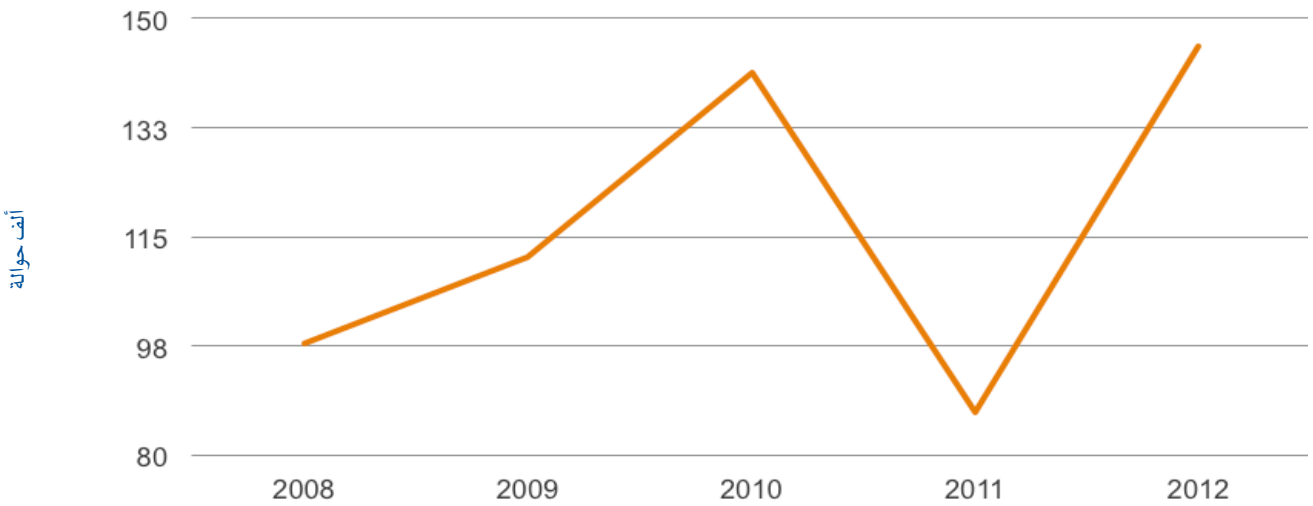
- انخفاض قيمة الحوالات الداخلية بـ 239 مليون دولار (4%) لتصل إلى 5.5 مليار دولار
- ارتفاع عدد الحوالات الداخلية بـ 59 ألف حوالة (68%) لتصل إلى 146 ألف حوالة
- ارتفاع قيمة الحوالات الواردة من الخارج بـ 388 مليون دولار (5%) لتصل إلى 7.4 مليار دولار
- ارتفاع عدد الحوالات الواردة من الخارج بـ 31 ألف حوالة (17%) لتصل إلى 212 ألف حوالة
- ارتفاع قيمة الحوالات الصادرة إلى الخارج بـ 360 مليون دولار (6%) لتصل إلى 6.8 مليار دولار
- ارتفاع عدد الحوالات الصادرة إلى الخارج بـ 6 آلاف حوالة (4%) لتصل إلى 150 ألف حوالة
- ارتفاع قيمة الحوالات الواردة من إسرائيل بـ 266 مليون دولار (9%) لتصل إلى 3.1 مليار دولار
- ارتفاع عدد الحوالات الواردة من إسرائيل بـ 12 ألف حوالة (32%) لتصل إلى 49 ألف حوالة
- انخفاض قيمة الحوالات الصادرة إلى إسرائيل بـ 288 مليون دولار (18%) لتصل إلى 1.3 مليار دولار
- انخفاض عدد الحوالات الصادرة إلى إسرائيل بألف حوالة (4%) لتصل إلى 32 ألف حوالة

الحوالات

الحوالات الداخلية - قيمة

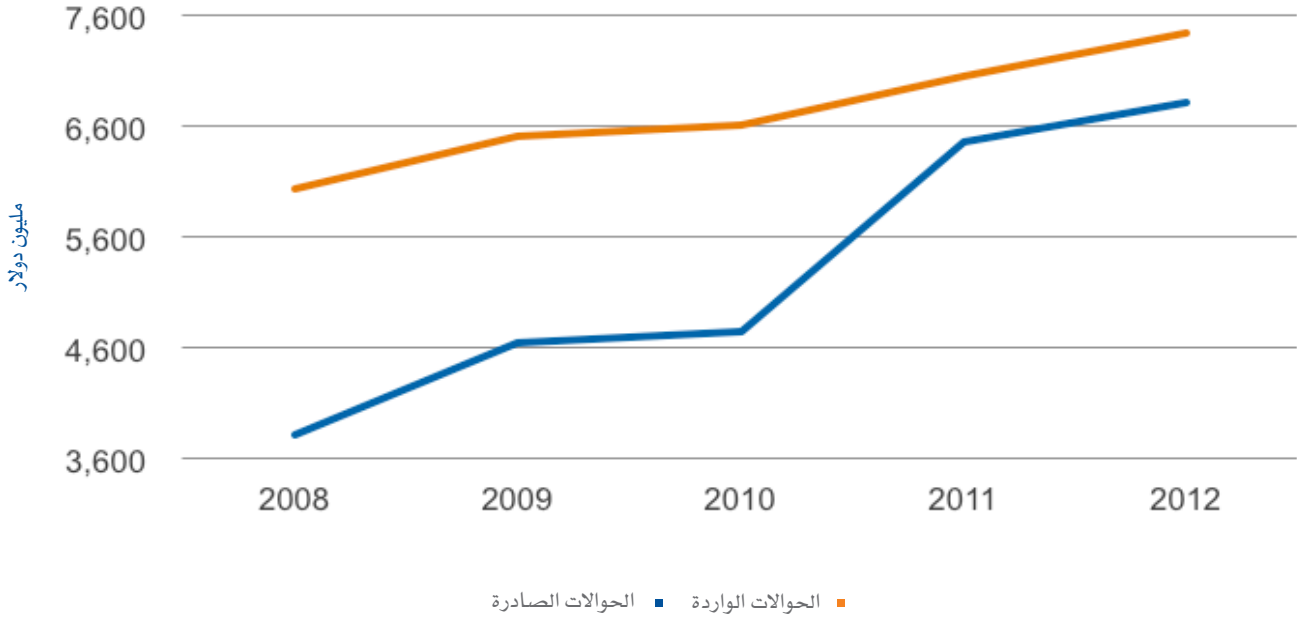


الحوالات الداخلية - عدد

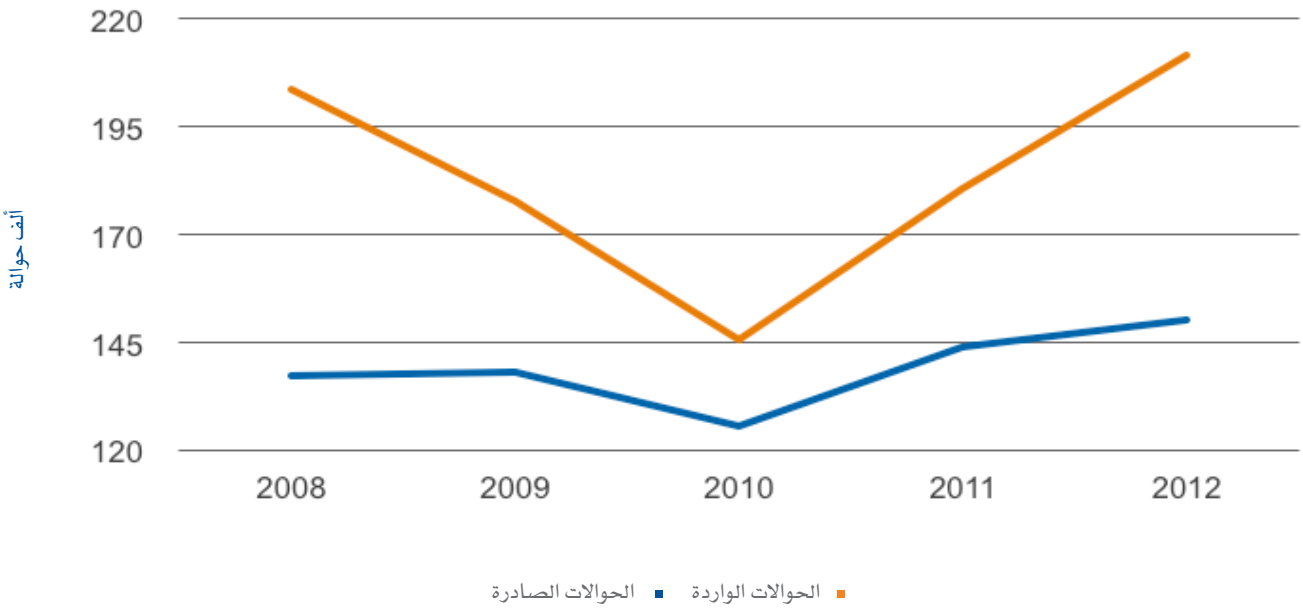


الحوالات

الحوالات الخارجية - قيمة

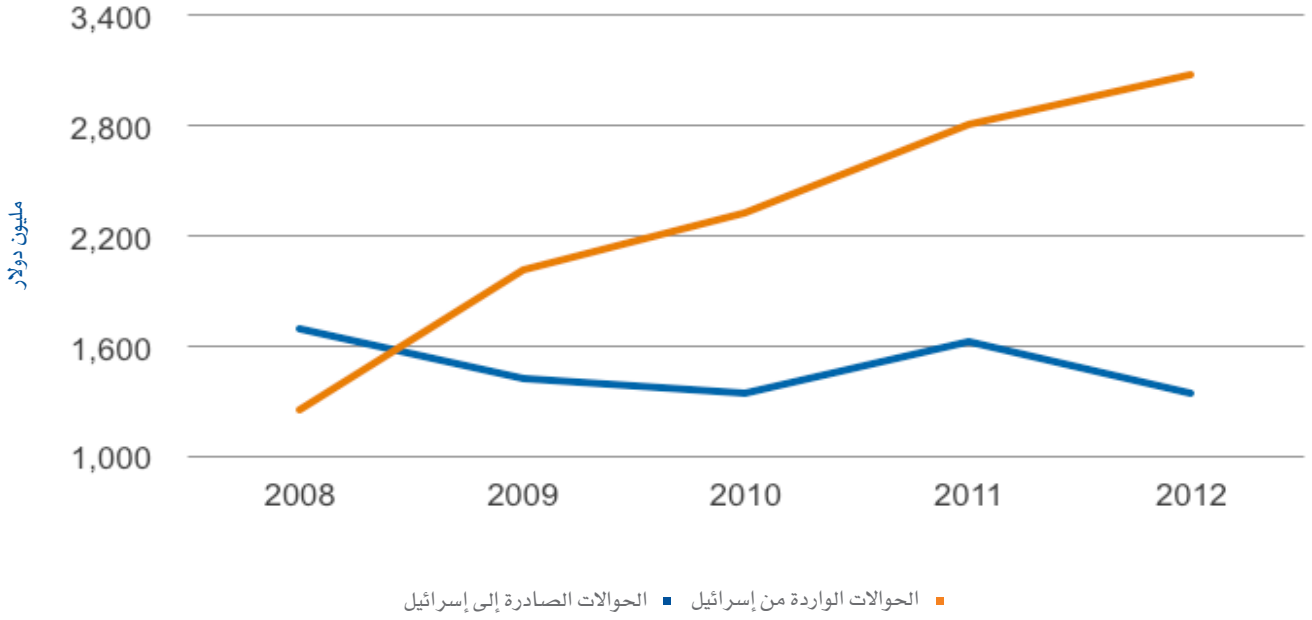


الحوالات الخارجية - عدد

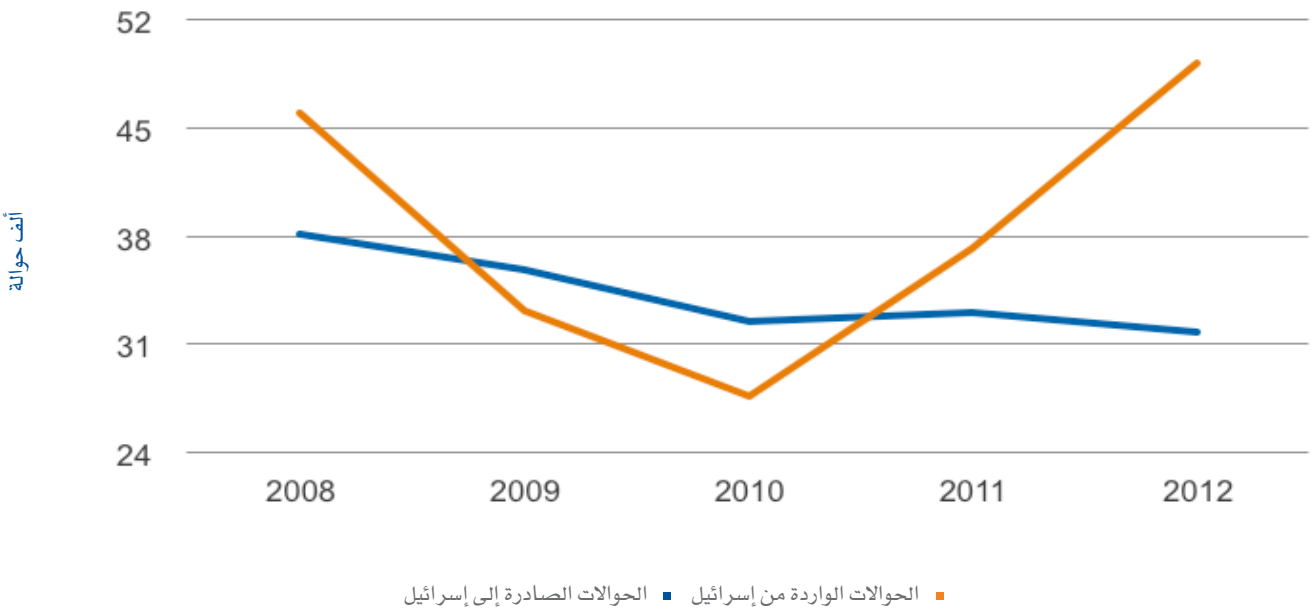


الحوالات

الحوالات المتبادلة مع إسرائيل - قيمة



الحوالات المتبادلة مع إسرائيل - عدد



مصادر البيانات

- البيانات المالية للبنوك
- سلطة النقد الفلسطينية

جمعية البنوك في فلسطين

ص.ب: 4117 رام الله - فلسطين

هاتف: + 970 2 2414555

فاكس: + 970 2 2414559

موقع إلكتروني: www.abp.ps

بريد إلكتروني: research@abp.ps